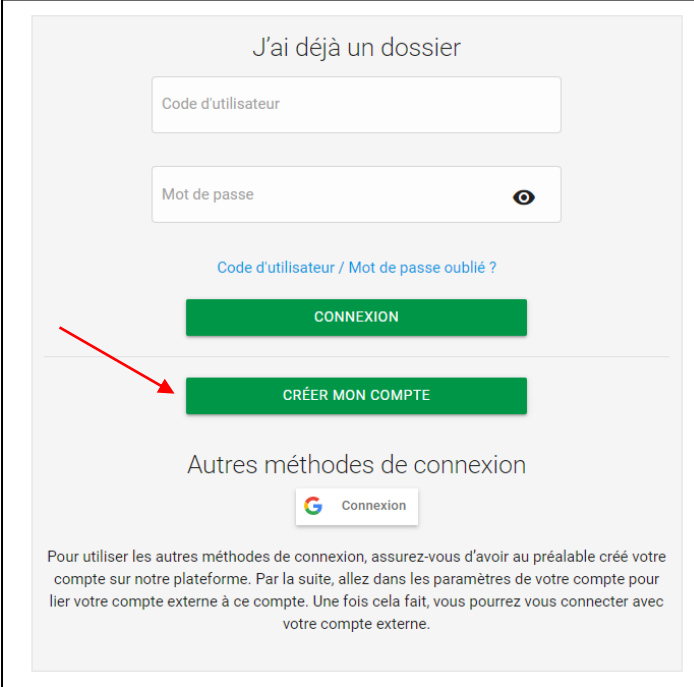


# COMMUNAUTÉ ÉTUDIANTE DE L'UDES

## Procédure pour activer votre compte Sport-Plus (à faire seulement)

1. Rendez-vous à l'adresse suivante <https://www.usherbrooke.ca/sport/> et cliquez sur « portail d'inscription Sport-Plus » dans la rubrique "Accès rapides" de la page d'accueil.
2. Dans le coin supérieur droit, cliquez que « **Se connecter** »
3. Cliquez sur « **Créer mon compte** »



J'ai déjà un dossier

Code d'utilisateur

Mot de passe

[Code d'utilisateur / Mot de passe oublié ?](#)

CONNEXION

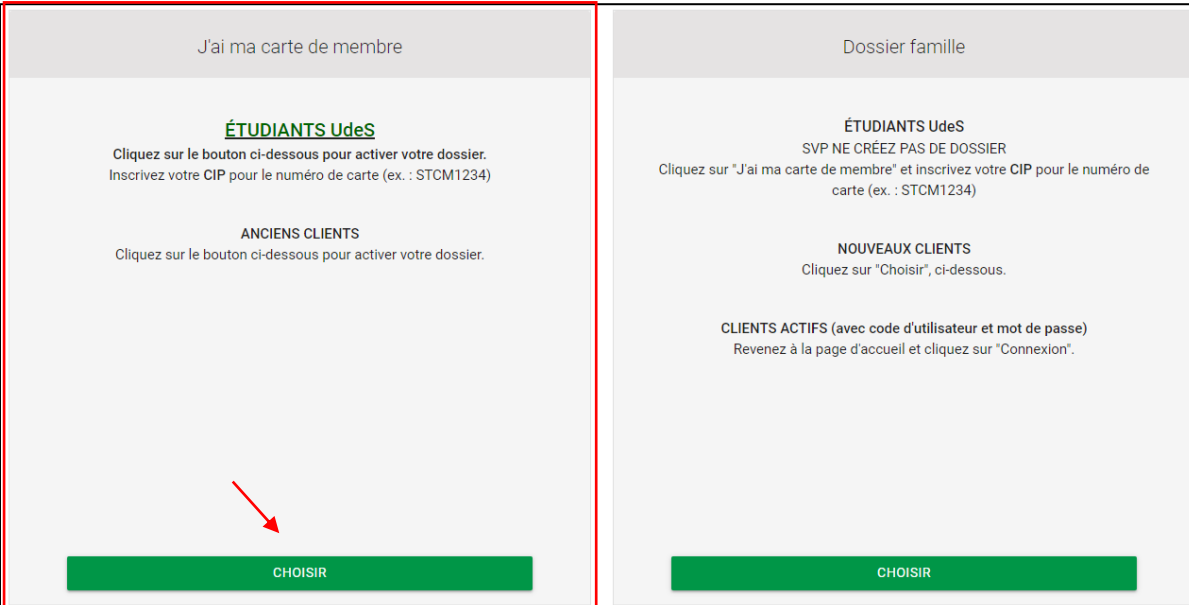
CRÉER MON COMPTE

Autres méthodes de connexion

Connexion

Pour utiliser les autres méthodes de connexion, assurez-vous d'avoir au préalable créé votre compte sur notre plateforme. Par la suite, allez dans les paramètres de votre compte pour lier votre compte externe à ce compte. Une fois cela fait, vous pourrez vous connecter avec votre compte externe.

4. Dans la colonne gauche « **J'ai ma carte de membre** », cliquez sur « **Choisir** »



J'ai ma carte de membre

**ÉTUDIANTS Udes**  
Cliquez sur le bouton ci-dessous pour activer votre dossier.  
Inscrivez votre CIP pour le numéro de carte (ex. : STCM1234)

ANCIENS CLIENTS  
Cliquez sur le bouton ci-dessous pour activer votre dossier.

CHOISIR

Dossier famille

ÉTUDIANTS Udes  
SVP NE CRÉEZ PAS DE DOSSIER  
Cliquez sur "J'ai ma carte de membre" et inscrivez votre CIP pour le numéro de carte (ex. : STCM1234)

NOUVEAUX CLIENTS  
Cliquez sur "Choisir", ci-dessous.

CLIENTS ACTIFS (avec code d'utilisateur et mot de passe)  
Revenez à la page d'accueil et cliquez sur "Connexion".

CHOISIR

5. Dans « **Numéro de carte** », entrez votre **CIP** : Code à 4 lettres et 4 chiffres (abcd1234). Répondez ensuite aux questions demandées.

## Identification


**Inscrire le CIP abcd1234**

Date de naissance

Année

Mois  
Janvier ▼

Jour  
1 ▼


Je ne suis pas un robot   
reCAPTCHA  
Confidentialité - Conditions


ÉTAPE SUIVANTE

6. Entrez un code utilisateur et un mot de passe répondant aux exigences énoncées à droite. Votre adresse courriel de l'Université de Sherbrooke devrait s'être inscrite automatiquement.

### Étape de vérification et création de dossier


\* Code d'utilisateur (minimum 8 caractères)

\* Mot de passe (minimum 8 caractères) 

\* Confirmation 

\* Courriel

33/60

Je ne suis pas un robot   
reCAPTCHA  
Confidentialité - Conditions

Vous devez vous créer un code d'utilisateur qui vous permettra de vous connecter à ce site. Il est donc important de ne pas perdre votre nom d'utilisateur et votre mot de passe puisqu'ils sont indispensables pour que vous puissiez vous connecter. N'oubliez pas que votre code utilisateur doit comporter au moins 8 caractères.

- ✗ Le mot de passe doit avoir une longueur minimum de 8 caractères;
- ✗ Une lettre minuscule;
- ✗ Une lettre majuscule;
- ✗ Un chiffre;
- ✗ Un caractère spécial. Il ne peut contenir de caractères spéciaux autre que '@', '\$', '!', '%', '?', '&', '\_'.

Veillez noter que les informations suivantes sont importantes car elles vous seront demandées si vous oubliez votre mot de passe.

Après avoir cliqué sur le bouton Confirmer, vous serez automatiquement redirigé à l'écran de connexion.

7. Dans l'onglet « **Dossier** », complétez les information requises (adresse valide, code postal, etc.)
8. Vous pouvez maintenant vous inscrire aux activités du Centre sportif!

Pour toute autre question, veuillez écrire à [Infossap@USherbrooke.ca](mailto:Infossap@USherbrooke.ca).

Pour de l'assistance téléphonique, veuillez appeler au 819 821-7585, du lundi au vendredi, de 9 h à 18 h.