



Formation sur les auto-inspections

*Nicole Wilb, Ph.D.
Conseillère en gestion des
risques chimiques*

Nicole.Wilb@USherbrooke.ca

Poste 62084

*Division Santé Sécurité en Milieu
de Travail et d'Études*

Loi sur la santé et la sécurité au travail



Objectif : Élimination à la source même des dangers pour la santé, la sécurité et l'intégrité physique des travailleurs.

L.R.Q., Chapitre S-2.1-Art.51:

L'employeur doit prendre les mesures nécessaires pour protéger la santé et assurer la sécurité et l'intégrité physique du travailleur.

Loi fédérale C21



Code criminel du Canada, art. 217.1 :

« Il incombe à quiconque dirige l'accomplissement d'un travail, ou l'exécution d'une tâche, **ou est habilité à le faire**, de prendre les mesures voulues pour éviter qu'il n'en résulte de blessures corporelles pour autrui. »

Toute personne reconnue coupable de négligence criminelle est passible d'une amende et même de prison!

DILIGENCE RAISONNABLE

Loi fédérale C21

Impacts en SST:

Selon la cour suprême du Canada, **la diligence raisonnable** consiste en la démonstration, par une personne, qu'elle n'a pas été négligente : qu'elle a pris toutes les précautions nécessaires et raisonnables pour éviter l'évènement qui constitue une violation de la loi.

C'est un outil nous permettant de rencontrer nos obligations et de participer ainsi au fonctionnement efficace de la société.

Loi fédérale C21

Comment faire preuve de diligence raisonnable?

- **Devoir de prévoyance** : Identifier les dangers et analyser les risques;
- **Devoir d'efficacité** : Mettre en place les bonnes mesures de prévention (formation, équipements de protection individuelle et collective, etc.);
- **Devoir d'autorité** : Faire respecter les consignes de sécurité.

Division SSMTE: contacts

- **Général:**

Courriel: info.sst@USherbrooke.ca

Téléphone: 819-821-7626

<https://www.usherbrooke.ca/smsp/>

- **Gestion des matières dangereuses:**

Courriel: GMD@USherbrooke.ca

Des outils de diligence raisonnable sont disponibles sous l'onglet POLITIQUE SANTÉ ET SÉCURITÉ:

<https://www.usherbrooke.ca/smsp/politiques-directives-et-procedures/politiques-et-directives-ssmte>

Division SSMTE

Personnes contact pour les auto-inspections (File Maker Pro): Roch Desmarais et Nicole Wilb.

Commencer par leur demander un code d'accès en indiquant votre CIP.

Voici les instructions précises sur l'utilisation de la base de données, qui est accessible à l'adresse :

<https://www.usherbrooke.ca/smsp/securite/securite-en-laboratoire/inspection-de-laboratoire-ou-atelier>

Connectez-vous pour ouvrir "Inspection Labo Chimie".

Inscrire votre nom de
Compte et mot de passe

Se connecter

N.B.:Pour activer un mot de passe, contacter:
Roch Desmarais ou Nicole Wilb

PAGE D'ACCUEIL

Vous aurez quatre options:

Commencer une nouvelle fiche d'auto-inspection

Fiches d'auto-inspection en cours

Fiches d'auto-inspection complétées

Quitter l'application

Commencer une nouvelle fiche
d'auto-inspection

Note: ne pas utiliser la flèche menu précédent d'internet pour circuler dans la base de données

PAGE D'ACCUEIL

Commencer une nouvelle fiche d'auto-inspection

Fiches d'auto-inspection en cours

Fiches d'auto-inspection complétées

Quitter l'application

← Continuer une fiche d'auto-inspection

Note: ne pas utiliser la flèche menu précédent d'internet pour circuler dans la base de données

PAGE D'ACCUEIL

Commencer une nouvelle fiche d'auto-inspection

Fiches d'auto-inspection en cours

Fiches d'auto-inspection complétées

Quitter l'application

← Utiliser les données d'une auto-inspection complétée

Note: ne pas utiliser la flèche menu précédent d'internet pour circuler dans la base de données

PAGE D'ACCUEIL

Commencer une nouvelle fiche d'auto-inspection

Fiches d'auto-inspection en cours

Fiches d'auto-inspection complétées

Quitter l'application

Quitter le processus d'auto-inspection

Note: ne pas utiliser la flèche menu précédent d'internet pour circuler dans la base de données

PAGE D'ACCUEIL

1ère OPTION

- Commencer une nouvelle fiche d'auto-inspection
- Fiches d'auto-inspection en cours
- Fiches d'auto-inspection complétées
- Quitter l'application

← Commencer une nouvelle fiche d'auto-inspection

Note: ne pas utiliser la flèche menu précédent d'internet pour circuler dans la base de données

Note: Après avoir complété les informations suivantes, cliquer sur OK pour passer au formulaire d'inspection.

Local	<input type="text" value="D1-1119"/>	veuillez respecter le format suivant: D1-1117-1
Responsable du local (ex: professeur, chercheur, direction)	<input type="text" value="Jean Tremblay"/>	
no poste . Responsable du local	<input type="text" value="63273"/>	
Responsable Inspection	<input type="text" value="Paul Roy"/>	
no poste . Resp. Inspection	<input type="text" value="64546"/>	
Date d'inspection	<input type="text" value="2009-08-14"/>	

Vous devrez entrer toutes les informations demandées:

- 1) Le local
- 2) Le responsable du local
- 3) Le numéro du responsable du local
- 4) Le nom du responsable de l'inspection
- 5) Le numéro du responsable de l'inspection
- 6) La date de l'inspection

OK

Puis cliquer ici

Quitter et retourner à la page d'accueil

Note: ne pas utiliser la flèche menu précédent d'internet pour circuler dans la base de données

Local	D1-1119	Date d'inspection	2009-08-14
Personne en charge	Jean Tremblay	Inspection faite par	Paul Roy
(tél:)	63273	(tél:)	64546

Ces informations sont retranscrites sur l'auto-inspection

Note: ne pas utiliser la flèche menu précédent d'internet pour circuler dans la base de données

- Conditions générales
- Produits chimiques
- Élimination

- Quitter et retourner à la page d'accueil
- Supprimer

A- PLANCHERS, ALLÉES ET ZONES DE TRAVAIL

	Oui/Non	Commentaires	Échéance (ex: 2009-08-22)
1- Allées et planchers libres d'accès (ex: pas de boîte inutile, contenant de verre plein ou vide, rallonge électrique ou tuyau encombrant)	<input type="checkbox"/>		
2- Avez-vous éliminé tout danger de tomber, glisser, trébucher	<input type="checkbox"/>		
3- Planchers, allées et zones de travail tenus en bon état et dégagés	<input type="checkbox"/>		
4- Hottes dégagées et exemptes d'accumulation pouvant interférer avec le flux d'air	<input type="checkbox"/>		
5- Hottes correctement utilisées	<input type="checkbox"/>		
6- Tablettes où sont entreposées les produits chimiques munies de rebords	<input type="checkbox"/>		

B- AFFICHAGE

1- Numéros de téléphone d'urgence affichés	<input type="checkbox"/>		
2- Affiche des dangers potentiels présente à l'entrée du local	<input type="checkbox"/>		
3- Information sur l'affiche des dangers potentiels à jour (Aviser Marlyne Beattie de tout changement - poste 63651)	<input type="checkbox"/>		
<input type="button" value="Visualiser le contenu de l'affiche"/>			
4- Liste des produits chimiques présents dans le laboratoire disponible et à jour	<input type="checkbox"/>		

C- ISSUES DE SECOURS

1- Trajets et issues clairement indiqués	<input type="checkbox"/>		
2- Issues bien éclairées	<input type="checkbox"/>		

Local	D1-1119	Date d'inspection	2009-08-14
Personne en charge	Jean Tremblay	Inspection faite par	Paul Roy
(tél:)	63273	(tél:)	64546

Note: ne pas utiliser la flèche menu précédent d'internet pour circuler dans la base de données

Note importante!

- Conditions générales
- Produits chimiques
- Élimination

- Quitter et retourner à la page d'accueil
- Supprimer

A- PLANCHERS, ALLÉES ET ZONES DE TRAVAIL	Oui/Non	Commentaires	Échéance (ex: 2009-08-22)
1- Allées et planchers libres d'accès (ex: pas de boîte inutile, contenant de verre plein ou vide, rallonge électrique ou tuyau encombrant)	<input type="checkbox"/>		
2- Avez-vous éliminé tout danger de tomber, glisser, trébucher	<input type="checkbox"/>		
3- Planchers, allées et zones de travail tenus en bon état et dégagés	<input type="checkbox"/>		
4- Hottes dégagées et exemptes d'accumulation pouvant interférer avec le flux d'air	<input type="checkbox"/>		
5- Hottes correctement utilisées	<input type="checkbox"/>		
6- Tablettes où sont entreposées les produits chimiques munies de rebords	<input type="checkbox"/>		

B- AFFICHAGE	Oui/Non	Commentaires	Échéance (ex: 2009-08-22)
1- Numéros de téléphone d'urgence affichés	<input type="checkbox"/>		
2- Affiche des dangers potentiels présente à l'entrée du local	<input type="checkbox"/>		
3- Information sur l'affiche des dangers potentiels à jour (Aviser Marlyne Beattie de tout changement - poste 63651)	<input type="checkbox"/>		
<input type="button" value="Visualiser le contenu de l'affiche"/>			
4- Liste des produits chimiques présents dans le laboratoire disponible et à jour	<input type="checkbox"/>		

C- ISSUES DE SECOURS	Oui/Non	Commentaires	Échéance (ex: 2009-08-22)
1- Trajets et issues clairement indiqués	<input type="checkbox"/>		
2- Issues bien éclairées	<input type="checkbox"/>		

Local	D1-1119	Date d'inspection	2009-08-14
Personne en charge	Jean Tremblay	Inspection faite par	Paul Roy
(tél:)	63273	(tél:)	64546

Note: ne pas utiliser la flèche menu précédent d'internet pour circuler dans la base de données

- Conditions générales
- Produits chimiques
- Élimination

- Quitter et retourner à la page d'accueil
- Supprimer

A- PLANCHERS, ALLÉES ET ZONES DE TRAVAIL	Oui/Non	Commentaires	Échéance (ex: 2009-08-22)
1- Allées et planchers libres d'accès (ex: pas de boîte inutile, contenant de verre plein ou vide, rallonge électrique ou tuyau encombrant)	<input type="checkbox"/>		
2- Avez-vous éliminé tout danger de tomber, glisser, trébucher	<input type="checkbox"/>		
3- Planchers, allées et zones de travail tenus en bon état et dégagés	<input type="checkbox"/>		
4- Hottes dégagées et exemptes d'accumulation pouvant interférer avec le flux d'air	<input type="checkbox"/>		
5- Hottes correctement utilisées	<input type="checkbox"/>		
6- Tablettes où sont entreposées les produits chimiques munies de rebords	<input type="checkbox"/>		

B- AFFICHAGE	Oui/Non	Commentaires	Échéance (ex: 2009-08-22)
1- Numéros de téléphone d'urgence affichés	<input type="checkbox"/>		
2- Affiche des dangers potentiels présente à l'entrée du local	<input type="checkbox"/>		
3- Information sur l'affiche des dangers potentiels à jour (Aviser Marlyne Beattie de tout changement - poste 63651)	<input type="checkbox"/>		
<input type="button" value="Visualiser le contenu de l'affiche"/>			
4- Liste des produits chimiques présents dans le laboratoire disponible et à jour	<input type="checkbox"/>		

C- ISSUES DE SECOURS	Oui/Non	Commentaires	Échéance (ex: 2009-08-22)
1- Trajets et issues clairement indiqués	<input type="checkbox"/>		
2- Issues bien éclairées	<input type="checkbox"/>		

Note importante!

Ne pas utiliser la flèche Retour pour vous déplacer dans la base de données

Local	D1-1119	Date d'inspection	2009-08-14
Personne en charge	Jean Tremblay	Inspection faite par	Paul Roy
(tél:)	63273	(tél:)	64546

Note: ne pas utiliser la flèche menu précédent d'internet pour circuler dans la base de données

- Conditions générales
- Produits chimiques
- Élimination

- Quitter et retourner à la page d'accueil
- Supprimer

A- PLANCHERS, ALLÉES ET ZONES DE TRAVAIL	Oui/Non	Commentaires	Échéance (ex: 2009-08-22)
1- Allées et planchers libres d'accès (ex: pas de boîte inutile, contenant de verre plein ou vide, rallonge électrique ou tuyau encombrant)	<input type="text" value=""/>		
2- Avez-vous éliminé tout danger de tomber, glisser, trébucher	<input type="text" value=""/>		
3- Planchers, allées et zones de travail tenus en bon état et dégagés	<input type="text" value=""/>		
4- Hottes dégagées et exemptes d'accumulation pouvant interférer avec le flux d'air	<input type="text" value=""/>		
5- Hottes correctement utilisées	<input type="text" value=""/>		
6- Tablettes où sont entreposées les produits chimiques munies de rebords	<input type="text" value=""/>		
B- AFFICHAGE			
1- Numéros de téléphone d'urgence affichés	<input type="text" value=""/>		
2- Affiche des dangers potentiels présente à l'entrée du local	<input type="text" value=""/>		
3- Information sur l'affiche des dangers potentiels à jour (Aviser Marlyne Beattie de tout changement - poste 63651)	<input type="text" value=""/>		
<input type="button" value="Visualiser le contenu de l'affiche"/>			
4- Liste des produits chimiques présents dans le laboratoire disponible et à jour	<input type="text" value=""/>		
C- ISSUES DE SECOURS			
1- Trajets et issues clairement indiqués	<input type="text" value=""/>		
2- Issues bien éclairées	<input type="text" value=""/>		



Répondez à chacune des questions avec le menu déroulant.

Encombrement des laboratoires




Risques de chutes

Encombrement des laboratoires



Espaces de travail trop encombrés


Équipements de secours encombrés



Équipements à corriger



Dégagement requis de 1 m pour l'accès à un panneau électrique.



Garde sur tout équipement rotatif.

Local	D1-1119	Date d'inspection	2009-08-14
Personne en charge	Jean Tremblay	Inspection faite par	Paul Roy
(tél:)	63273	(tél:)	64548

Parcourir les questions des différentes catégories en cliquant sur les onglets

Note: ne pas utiliser la flèche menu précédent d'internet pour circuler dans la base de données

Conditions générales

Produits chimiques

Élimination

Quitter et retourner à la page d'accueil

Supprimer

A- PLANCHERS, ALLÉES ET ZONES DE TRAVAIL

	Oui/Non	Commentaires	Échéance (ex: 2009-08-22)
1- Allées et planchers libres d'accès (ex: pas de boîte inutile, contenant de verre plein ou vide, rallonge électrique ou tuyau encombrant)	Oui		
2- Avez-vous éliminé tout danger de tomber, glisser, trébucher	Oui		
3- Planchers, allées et zones de travail tenus en bon état et dégagés	Oui		
4- Hottes dégagées et exemptes d'accumulation pouvant interférer avec le flux d'air	Oui		
5- Hottes correctement utilisées	Oui		
6- Tablettes où sont entreposés les produits chimiques munies de rebords	Oui		

B- AFFICHAGE

1- Numéros de téléphone d'urgence affichés	Oui		
2- Affiche des dangers potentiels présente à l'entrée du local	Oui		
3- Information sur l'affiche des dangers potentiels à jour (Aviser Marlyne Beattie de tout changement - poste 63651)	Oui		
<input type="button" value="Visualiser le contenu de l'affiche"/>			
4- Liste des produits chimiques présents dans le laboratoire disponible et à jour	Oui		

C- ISSUES DE SECOURS

1- Trajets et issues clairement indiqués	Oui		
2- Issues bien éclairées	Oui		

Local	D1-1119	Date d'inspection	2009-08-14
Personne en charge	Jean Tremblay	Inspection faite par	Paul Roy
(tél:)	63273	(tél:)	64548

Note: ne pas utiliser la flèche menu précédent d'internet pour circuler dans la base de données

Conditions générales | **Produits chimiques** | Élimination

Quitter et retourner à la page d'accueil | Supprimer

A- PRODUITS INFLAMMABLES

	Oui/Non	Commentaires	Échéance (ex: 2009-08-22)
1) Conteneurs de produits inflammables bien identifiés	Oui		
2) Produits chimiques inflammables classés et entreposés par compatibilité selon leur catégorie (code Syclaun)	Oui		
3) Produits inflammables ne se trouvant pas dans une armoire à produits inflammables, tenus loin des sources de chaleur, flammes ou sources d'ignition (ex: séchoir, brûleur à gaz) ?	Oui		
4) Produits inflammables inutilisés se trouvent dans une armoire réglementaire	Oui		
5) Produits chimiques inflammables devant être entreposés au frais pour leur conservation, se trouvent dans un réfrigérateur anti-déflagration	Non	Réfrigérateur en commande	2009-11-09
6) Quantités de produits inflammables tenus à l'extérieur des armoires réglementaires, sous les limites permises			
7) Symbole DANGER D'INCENDIE présent aux endroits contenant des matières dangereuses inflammables			

B- PRODUITS CORROSIFS

1) Conteneurs de produits corrosifs identifiés adéquatement			
2) Armoires réglementaires chimiques corrosifs bien identifiées avec un pictogramme approprié			
3) Produits chimiques corrosifs ou réactifs entreposés aux endroits prévus à cette fin (pas sous les éviers: ex HCl corrode les tuyauteries)			

Onglet « Produits chimiques »
Répondez aux questions

Inclure un commentaire au besoin

Ou une date d'échéance

Local	D1-1119	Date d'inspection	2009-08-14
Personne en charge	Jean Tremblay	Inspection faite par	Paul Roy
(tél:)	63273	(tél:)	64548

Note: ne pas utiliser la flèche menu précédent d'internet pour circuler dans la base de données

- Conditions générales
- Produits chimiques**
- Élimination

- Quitter et retourner à la page d'accueil
- Supprimer

A- PRODUITS INFLAMMABLES

	Oui/Non	Commentaires	Échéance (ex: 2009-08-22)
1) Contenants de produits inflammables bien identifiés	Oui		
2) Produits chimiques inflammables classés et entreposés par compatibilité selon leur catégorie (code Syclaun)	Oui		
3) Produits inflammables ne se trouvant pas dans une armoire à produits inflammables, tenus loin des sources de chaleur, flammes ou sources d'ignition (ex: séchoir, brûleur à gaz) ?	Oui		
4) Produits inflammables inutilisés se trouvent dans une armoire réglementaire	Oui		
5) Produits chimiques inflammables devant être entreposés au frais pour leur conservation, se trouvent dans un réfrigérateur anti-déflagration	Non	Réfrigérateur en commande	2009-11-09
6) Quantités de produits inflammables tenus à l'extérieur des armoires réglementaires, sous les limites permises			
7) Symbole DANGER D'INCENDIE présent aux endroits contenant des matières dangereuses inflammables			

B- PRODUITS CORROSIFS

1) Contenants de produits corrosifs identifiés adéquatement			
2) Armoires réglementaires chimiques corrosifs bien identifiées avec un pictogramme approprié			
3) Produits chimiques corrosifs ou réactifs entreposés aux endroits prévus à cette fin (pas sous les évier: ex HCl corrode les tuyauteries)			

De plus, vous trouverez des informations en cliquant sur les liens

Document de travail



LIMITES DE PRODUITS INFLAMMABLES PERMISE DANS LES ÉTABLISSEMENTS D'ENSEIGNEMENT selon le Code national de prévention des incendies

Paragraphe 1

Sous réserve du paragraphe 2 qui suit, le stockage des liquides inflammables et des liquides combustibles à l'extérieur d'une armoire ou d'un local de stockage exigés à l'article 4.2.6.2. est permis si la quantité stockée est d'au plus:

- a) 10 L, dont au plus 5 L de classe I dans un seul local ou
- b) 250 L, dont au plus 60 L de liquides de classe II ou 10 L de liquides de classe I dans un seul compartiment résistant au feu ayant des séparations coupe-feu d'au moins 45 min.

Paragraphe 2

Dans les ateliers de mécanique automobile ou de techniques industrielles d'un établissement d'enseignement, il est permis de stocker jusqu'à 75 L de liquides inflammables et de liquides combustibles, dont au plus 25 L de liquides de classe I à l'extérieur d'une armoire ou d'un local de stockage conforme à l'article 4.2.6.2.

FERMER

réf: page 4-11 de la DIVISION B / PARTIE 4, "Code national de prévention des incendies - Canada 2005"

Note: ne pas utiliser la flèche menu précédent d'internet pour circuler dans la base de données

Par exemple, voici de l'information sur les quantités de produits inflammables pouvant être entreposés dans un local d'enseignement

Solvants autorisés en laboratoire

Mise à jour du CNPI de 2015:

Art. 5.5.5.1. Quantités maximales

1) La quantité maximale de marchandises dangereuses conservées dans un laboratoire doit être réduite au minimum et doit être la moindre des deux quantités suivantes :

a) l'approvisionnement nécessaire pour l'exploitation normale; ou

b) au plus :

i) **300 L de liquides inflammables et de liquides combustibles, dont au plus 50 L peuvent être des liquides de classe I** (= point éclair < 23 °C), dans le cas où le laboratoire est situé dans un usage principal du groupe D ou du groupe A, division 2, établissements

d'enseignement; ou

ii) les quantités de liquides inflammables et de liquides combustibles permises au paragraphe 4.2.6.3. 1), dans le cas où le laboratoire est situé dans un usage principal du groupe B.

Document de travail

LIMITES DE PRODUITS INFLAMMABLES PERMISE DANS LES ÉTABLISSEMENTS D'ENSEIGNEMENT selon le Code national de prévention des incendies

Paragraphe 1

Sous réserve du paragraphe 2 qui suit, le stockage des liquides inflammables et des liquides combustibles à l'extérieur d'une armoire ou d'un local de stockage exigés à l'article 4.2.6.2. est permis si la quantité stockée est d'au plus:

- a) 10 L, dont au plus 5 L de classe I dans un seul local ou
- b) 250 L, dont au plus 60 L de liquides de classe II ou 10 L de liquides de classe I dans un seul compartiment résistant au feu ayant des séparations coupe-feu d'au moins 45 min.

Paragraphe 2

Dans les ateliers de mécanique automobile ou de techniques industrielles d'un établissement d'enseignement, il est permis de stocker jusqu'à 75 L de liquides inflammables et de liquides combustibles, dont au plus 25 L de liquides de classe I à l'extérieur d'une armoire ou d'un local de stockage conforme à l'article 4.2.6.2.

Utiliser le bouton « FERMER » pour quitter une page.

FERMER

réf: page 4-11 de la DIVISION B / PARTIE 4, "Code national de prévention des incendies - Canada 2005"


Note: ne pas utiliser la flèche menu précédent d'internet pour circuler dans la base de données

Local	D1-1119	Date d'inspection	2009-08-14
Personne en charge	Jean Tremblay	Inspection faite par	Paul Roy
(tél:)	63273	(tél:)	64546

Note: ne pas utiliser la flèche menu précédent d'internet pour circuler dans la base de données

- Conditions générales
- Produits chimiques**
- Élimination

- Quitter et retourner à la page d'accueil
- Supprimer**



Au besoin, vous pouvez supprimer la fiche d'auto-inspection active à l'écran

A- PRODUITS INFLAMMABLES

	Oui/Non	Commentaires	Échéance (ex: 2009-08-22)
1) Contenants de produits inflammables bien identifiés	<input type="text" value="Oui"/>		
2) Produits chimiques inflammables classés et entreposés par compatibilité selon leur catégorie (code Syclaun)	<input type="text" value="Oui"/>		
3) Produits inflammables ne se trouvant pas dans une armoire à produits inflammables, tenus loin des sources de chaleur, flammes ou sources d'ignition (ex: séchoir, brûleur à gaz) ?	<input type="text" value="Oui"/>		
4) Produits inflammables inutilisés se trouvent dans une armoire réglementaire	<input type="text" value="Oui"/>		
5) Produits chimiques inflammables devant être entreposés au frais pour leur conservation, se trouvent dans un réfrigérateur anti-déflagration	<input type="text" value="Non"/>	Réfrigérateur en commande	2009-11-09
6) Quantités de produits inflammables tenus à l'extérieur des armoires réglementaires, sous les limites permises	<input type="text"/>		
7) Symbole DANGER D'INCENDIE présent aux endroits contenant des matières dangereuses inflammables	<input type="text"/>		

B- PRODUITS CORROSIFS

1) Contenants de produits corrosifs identifiés adéquatement	<input type="text"/>		
2) Armoires réglementaires chimiques corrosifs bien identifiées avec un pictogramme approprié	<input type="text"/>		
3) Produits chimiques corrosifs ou réactifs entreposés aux endroits prévus à cette fin (pas sous les éviers: ex HCl corrode les tuyauteries)	<input type="text"/>		

Local	D1-1119	Date d'inspection	2009-08-14
Personne en charge	Jean Tremblay	Inspection faite par	Paul Roy
(tél:)	63273	(tél:)	64546

Note: ne pas utiliser la flèche menu précédent d'internet pour circuler dans la base de données

- Conditions générales
- Produits chimiques**
- Élimination

Quitter et retourner à la page d'accueil
Supprimer

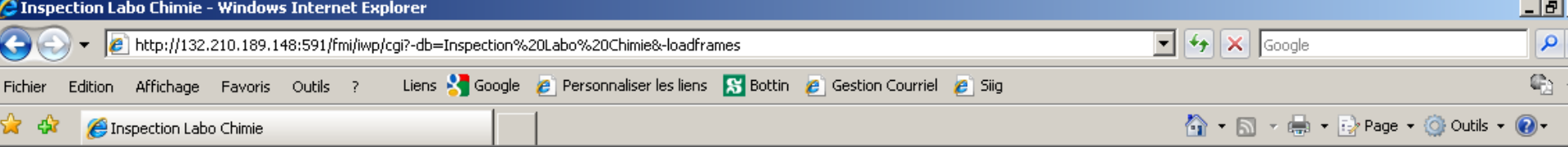
Ou quitter l'auto-inspection en cours : les données seront enregistrées automatiquement

A- PRODUITS INFLAMMABLES

	Oui/Non	Commentaires	Échéance (ex: 2009-08-22)
1) Contenants de produits inflammables bien identifiés	<input type="text" value="Oui"/>		
2) Produits chimiques inflammables classés et entreposés par compatibilité selon leur catégorie (code Syclaun)	<input type="text" value="Oui"/>		
3) Produits inflammables ne se trouvant pas dans une armoire à produits inflammables, tenus loin des sources de chaleur, flammes ou sources d'ignition (ex: séchoir, brûleur à gaz) ?	<input type="text" value="Oui"/>		
4) Produits inflammables inutilisés se trouvent dans une armoire réglementaire	<input type="text" value="Oui"/>		
5) Produits chimiques inflammables devant être entreposés au frais pour leur conservation, se trouvent dans un réfrigérateur anti-déflagration	<input type="text" value="Non"/>	Réfrigérateur en commande	2009-11-09
6) Quantités de produits inflammables tenus à l'extérieur des armoires réglementaires, sous les limites permises	<input type="text"/>		
7) Symbole DANGER D'INCENDIE présent aux endroits contenant des matières dangereuses inflammables	<input type="text"/>		

B- PRODUITS CORROSIFS

1) Contenants de produits corrosifs identifiés adéquatement	<input type="text"/>		
2) Armoires réglementaires chimiques corrosifs bien identifiées avec un pictogramme approprié	<input type="text"/>		
3) Produits chimiques corrosifs ou réactifs entreposés aux endroits prévus à cette fin (pas sous les évier: ex HCl corrode les tuyauteries)	<input type="text"/>		



Est-ce que l'inspection de votre local est complétée? (si vous choisissez l'option oui, vous ne pourrez pas faire d'autres modifications dans cette fiche d'inspection)

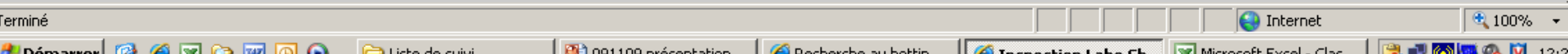
Non
Oui
Non

Lorsque vous quittez, deux options s'offrent à vous:

- 1- Choisissez non, pour avoir la possibilité de continuer plus tard
- 2- Choisissez oui, seulement si l'auto-inspection est complétée

Quitter et retourner à la page d'accueil

Note: ne pas utiliser la flèche menu précédent d'internet pour circuler dans la base de données



Est-ce que l'inspection de votre local est complétée? (si vous choisissez l'option oui, vous ne pourrez pas faire d'autres modifications dans cette fiche d'inspection)

Quitter et retourner à la page d'accueil

Une fois votre choix effectué, cliquer pour quitter

Note: ne pas utiliser la flèche menu précédent d'internet pour circuler dans la base de données

PAGE D'ACCUEIL

2ième OPTION

- Commencer une nouvelle fiche d'auto-inspection
- Fiches d'auto-inspection en cours
- Fiches d'auto-inspection complétées
- Quitter l'application



Continuer une fiche déjà commencée

Note: ne pas utiliser la flèche menu précédent d'internet pour circuler dans la base de données

Étape 1

Entrez ici le numéro de local recherché.

(Ex: D8-1010)

Étape 2

Optionnel: Entrez ici l'année ou la date recherchée si vous la connaissez

(Ex: 2009-05-11)

Étape 3

Cliquer ici lorsque vous avez entré les informations recherchées

1- entrer numéro du local recherché

2- lancer la recherche.

Note: ne pas utiliser la flèche menu précédent d'internet pour circuler dans la base de données

Local	D1-1119	Date d'inspection	2009-08-14
Personne en charge	Jean Tremblay	Inspection faite par	Paul Roy
(tél:)	63273	(tél:)	84648

Note: ne pas utiliser la flèche menu précédent d'internet pour circuler dans la base de données

- Conditions générales
- Produits chimiques
- Élimination

Quitter et retourner à la page d'accueil

Supprimer

Total de fiches trouvées 2 Précédente

Numéro de fiche 1 Suivante

Cliquez ici pour parcourir les différentes auto-inspections déjà commencées pour ce local



A- Planchers, allées et zones de travail

Oui/Non	Commentaires	Échéance (ex: 2009-08-22)
<input type="checkbox"/>		
<input type="checkbox"/>		
<input type="checkbox"/>		
<input type="checkbox"/>		
<input type="checkbox"/>		
<input type="checkbox"/>		

B- Affichage

<input type="checkbox"/>		
<input type="checkbox"/>		
<input type="checkbox"/>		
<input type="checkbox"/>		

Visualiser le contenu de l'affiche

C- Issue de secours

<input type="checkbox"/>		
<input type="checkbox"/>		

Local	D1-1119	Date d'inspection	2009-08-14
Personne en charge	Jean Tremblay	Inspection faite par	Paul Roy
(tél:)	63273	(tél:)	2009-08-14

Note: ne pas utiliser la flèche menu précédent d'internet pour circuler dans la base de données

Total de fiches trouvées: 2
 Numéro de fiche: 2

Cliquez ici pour poursuivre l'auto-inspection là où vous en étiez

A- Planchers, allées et zones de travail

	Oui/Non	Commentaires	Échéance (ex: 2009-08-22)
1- Allées et planchers libres d'accès (ex: pas de boîte inutile, contenant de verre plein ou vide, rallonge électrique ou tuyau encombrant)	<input type="text" value="Oui"/>		
2- Avez-vous éliminé tout danger de tomber, glisser, trébucher	<input type="text" value="Oui"/>		
3- Planchers, allées et zones de travail tenus en bon état et dégagés	<input type="text" value="Oui"/>		
4- Hottes dégagées et exemptes d'accumulation pouvant interférer avec le flux d'air	<input type="text" value="Oui"/>		
5- Hottes correctement utilisées	<input type="text" value="Oui"/>		
6- Tablettes où sont entreposés les produits chimiques munies de rebords	<input type="text" value="Oui"/>		

B- Affichage

1- Numéros de téléphone d'urgence affichés	<input type="text" value="Oui"/>		
2- Affiche des dangers potentiels présente à l'entrée du local	<input type="text" value="Oui"/>		
3- Information sur l'affiche des dangers potentiels à jour (Aviser Marlyne Beattie de tout changement - poste 63651)	<input type="text" value="Oui"/>		
<input type="button" value="Visualiser le contenu de l'affiche"/>			
4- Liste des produits chimiques présents dans le laboratoire disponible et à jour	<input type="text" value="Oui"/>		

C- Issue de secours

1- Trajets et issues clairement indiqués	<input type="text" value="n/a"/>		
2- Issues bien éclairées	<input type="text" value="Oui"/>		

Local	D1-1119	Date d'inspection	2009-08-14
Personne en charge	Jean Tremblay	Inspection faite par	Paul Roy
(tél:)	63273	(tél:)	64546

Note: ne pas utiliser la flèche menu précédent d'internet pour circuler dans la base de données

- Conditions générales
- Produits chimiques**
- Élimination

- Quitter et retourner à la page d'accueil
- Supprimer

A- PRODUITS INFLAMMABLES

	Oui/Non	Commentaires	Échéance (ex: 2009-08-22)
1) Contenants de produits inflammables bien identifiés	Oui		
2) Produits chimiques inflammables classés et entreposés par compatibilité selon leur catégorie (code Syclaun)	Oui		
3) Produits inflammables ne se trouvant pas dans une armoire à produits inflammables, tenus loin des sources de chaleur, flammes ou sources d'ignition (ex: séchoir, brûleur à gaz) ?	Oui		
4) Produits inflammables inutilisés se trouvent dans une armoire réglementaire	Oui		
5) Produits chimiques inflammables devant être entreposés au frais pour leur conservation, se trouvent dans un réfrigérateur anti-déflagration	Non	Réfrigérateur en commande	2009-11-09
6) Quantités de produits inflammables tenus à l'extérieur des armoires réglementaires, sous les limites permises			
7) Symbole DANGER D'INCENDIE présent aux endroits contenant des matières dangereuses inflammables			

Continuez...

B- PRODUITS CORROSIFS

1) Contenants de produits corrosifs identifiés adéquatement			
2) Armoires réglementaires chimiques corrosifs bien identifiées avec un pictogramme approprié			
3) Produits chimiques corrosifs ou réactifs entreposés aux endroits prévus à cette fin (pas sous les éviers: ex HCl corrode les tuyauteries)			

Local	D1-1119	Date d'inspection	2009-08-14
Personne en charge	Jean Tremblay	Inspection faite par	Paul Roy
(tél:)	63273	(tél:)	2009-08-14

Note: ne pas utiliser la flèche menu précédent d'internet pour circuler dans la base de données

- Conditions générales
- Produits chimiques
- Élimination

Quitter et retourner à la page d'accueil Supprimer Total de fiches trouvées: 2 Précédente Numéro de fiche: 2 Suivante

A- Planchers, allées et zones de travail

	Oui/Non	Commentaires	Échéance (ex: 2009-08-22)
1- Allées et planchers libres d'accès (ex: pas de boîte inutile, contenant de verre plein ou vide, rallonge électrique ou tuyau encombrant)	Oui		
2- Avez-vous éliminé tout danger de tomber, glisser, trébucher	Oui		
3- Planchers, allées et zones de travail tenus en bon état et dégagés	Oui		
4- Hottes dégagées et exemptes d'accumulation pouvant interférer avec le flux d'air	Oui		
5- Hottes correctement utilisées	Oui		
6- Tablettes où sont entreposés les produits chimiques munies de rebords	Oui		

B- Affichage

1- Numéros de téléphone d'urgence affichés	Oui		
2- Affiche des dangers potentiels présente à l'entrée du local	Oui		
3- Information sur l'affiche des dangers potentiels à jour (Aviser Marlyne Beattie de tout changement - poste 63651)	Oui		
<input type="button" value="Visualiser le contenu de l'affiche"/>			
4- Liste des produits chimiques présents dans le laboratoire disponible et à jour	Oui		

C- Issue de secours

1- Trajets et issues clairement indiqués	n/a		
2- Issues bien éclairées	Oui		

Lorsque vous avez terminé, quitter

http://132.210.189.148:591/fmi/iwp/cgi?-db=Inspection%20Labo%20Chimie&-loadframes


Fichier Edition Affichage Favoris Outils ? Liens Google Personnaliser les liens Bottin Gestion Courriel Siig

Inspection Labo Chimie

Page Outils

Est-ce que l'inspection de votre local est complétée? (si vous choisissez l'option oui, vous ne pourrez pas faire d'autres modifications dans cette fiche d'inspection)

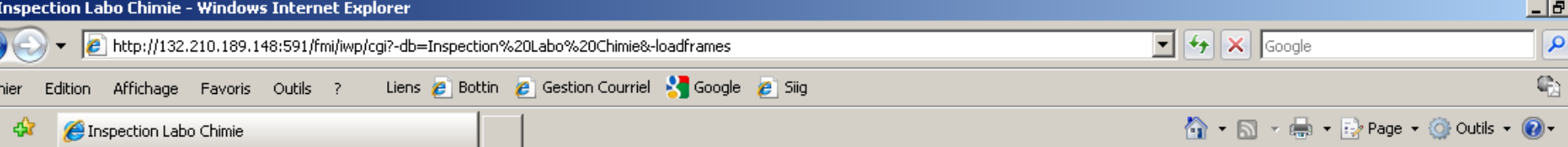
Oui
Oui
Non



Quitter et retourner à la page d'accueil

Encore une fois, vous aurez à choisir si la fiche est complétée ou non avant de retourner à la page d'accueil

Note: ne pas utiliser la flèche menu précédent d'internet pour circuler dans la base de données



Est-ce que l'inspection de votre local est complétée? (si vous choisissez l'option oui, vous ne pourrez pas faire d'autres modifications dans cette fiche d'inspection)



Dans ce cas-ci, l'auto-inspection est complétée

Quitter et retourner à la page d'accueil



Une fois votre choix effectué, cliquer pour quitter

Note: ne pas utiliser la flèche menu précédent d'internet pour circuler dans la base de données

PAGE D'ACCUEIL

3ième et dernière OPTION

Commencer une nouvelle fiche d'auto-inspection

Fiches d'auto-inspection en cours

Fiches d'auto-inspection complétées

Quitter l'application



Utiliser les données d'une fiche complétée

Note: ne pas utiliser la flèche menu précédent d'internet pour circuler dans la base de données

Par exemple, vous voulez utiliser les données de 2014 pour l'auto-inspection de 2015

Étape 1

Entrez ici le numéro de local recherché.

(Ex: D8-1010)



Étape 2

Entrez ici la date recherchée si vous la connaissez

(Ex: 2009-05-11)

Étape 3

Cliquer ici lorsque vous avez entré les informations recherchées



- 1- entrer le numéro du local recherché
- 2- lancer la recherche.

Note: ne pas utiliser la flèche menu précédent d'internet pour circuler dans la base de données

http://132.210.189.148:591/fmi/iwp/cgi?-db=Inspection%20Labo%20Chimie&-loadframes

Fichier Edition Affichage Favoris Outils ? Liens Google Personnaliser les liens Bottin Gestion Courriel Siig

Inspection Labo Chimie

Local	D1-1119	Date d'inspection	2009-08-14
Personne en charge	Jean Tremblay	Inspection faite par	Paul Roy
(tél:)	63273	(tél:)	64546

Note: ne pas utiliser la flèche menu précédent d'internet pour circuler dans la base de données

Conditions générales

Produits chimiques

Élimination

Quitter et retourner
à la page d'accueil

Débuter une nouvelle fiche en utilisant les données actuelles

Total de fiches trouvées

1

Précédente

Numéro de fiche

1

Suivante

A- Planchers, allées et zones de travail

1- Allées et planchers libres d'accès (ex: pas de boîte inutile, contenant de verre plein ou vide, rallonge électrique ou tuyau encombrant)

Oui/Non

Oui

Commentaires

Échéance (ex:
2009-08-22)

2- Avez-vous éliminé tout danger de tomber, glisser, trébucher

Oui

3- Planchers, allées et zones de travail tenus en bon état et dégagés

Oui

4- Hottes dégagées et exemptes d'accumulation pouvant interférer avec le flux d'air

Oui

5- Hottes correctement utilisées

Oui

6- Tablettes où sont entreposées les produits chimiques munies de rebords

Oui

B- Affichage

1- Numéros de téléphone d'urgence affichés

Oui

2- Affiche des dangers potentiels présente à l'entrée du local

Oui

3- Information sur l'affiche des dangers potentiels à jour (Aviser Marlyne Beattie de tout changement - poste 63651)

Oui

Visualiser le contenu de l'affiche

4- Liste des produits chimiques présents dans le laboratoire disponible et à jour

Oui

C- Issue de secours

1- Trappes et issues clairement indiquées

Note: Vous ne pouvez pas apporter de modification à cette étape-ci



Local	D1-1119	Date d'inspection	2009-08-14
Personne en charge	Jean Tremblay	Inspection faite par	Paul Roy
(tél:)	63273	(tél:)	64546

Note: ne pas utiliser la flèche menu précédent d'internet pour circuler dans la base de données

Conditions générales

Produits chimiques

Élimination

Quitter et retourner
à la page d'accueil

Débuter une nouvelle fiche en utilisant les données actuelles

Total de fiches trouvées 1

1

Précédente

Numéro de fiche 1

1

Suivante

Choisir la fiche voulue
à l'aide des boutons
« Précédente ou Suivante »

A- Planchers, allées et zones de travail

1- Allées et planchers libres d'accès (ex: pas de boîte inutile, contenant de verre plein ou vide, rallonge électrique ou tuyau encombrant)

Oui/Non

Commentaires

Échéance (ex:
2009-08-22)

2- Avez-vous éliminé tout danger de tomber, glisser, trébucher

3- Planchers, allées et zones de travail tenus en bon état et dégagés

4- Hottes dégagées et exemptes d'accumulation pouvant interférer avec le flux d'air

5- Hottes correctement utilisées

6- Tablettes où sont entreposées les produits chimiques munies de rebords

Oui

Oui

Oui

Oui

Oui

Oui

B- Affichage

1- Numéros de téléphone d'urgence affichés

2- Affiche des dangers potentiels présente à l'entrée du local

3- Information sur l'affiche des dangers potentiels à jour (Aviser Marlyne Beattie de tout changement - poste 63651)

Visualiser le contenu de l'affiche

4- Liste des produits chimiques présents dans le laboratoire disponible et à jour

Oui

Oui

Oui

Oui

C- Issue de secours

1- Truies et issues clairement indiquées

Local	D1-1119	Date d'inspection	2009-08-14
Personne en charge	Jean Tremblay	Inspection faite par	Paul Roy
(tél:)	63273	(tél:)	64548

Note: ne pas utiliser la flèche menu précédent d'internet pour circuler dans la base de données

- Conditions générales
- Produits chimiques
- Élimination

Quitter et retourner à la page d'accueil

Débuter une nouvelle fiche en utilisant les données actuelles

Total de fiches trouvées 1 Précédente
Numéro de fiche 1 Suivante

Lorsque la fiche désirée apparaît à l'écran, cliquer ici pour débuter une nouvelle fiche en utilisant ces données:

A- Planchers, allées et zones de travail

	Oui/Non	Commentaires	Échéance (au 2009-08-22)
1- Allées et planchers libres d'accès (ex: pas de boîte inutile, contenant de verre plein ou vide, rallonge électrique ou tuyau encombrant)	Oui		
2- Avez-vous éliminé tout danger de tomber, glisser, trébucher	Oui		
3- Planchers, allées et zones de travail tenus en bon état et dégagés	Oui		
4- Hottes dégagées et exemptes d'accumulation pouvant interférer avec le flux d'air	Oui		
5- Hottes correctement utilisées	Oui		
6- Tablettes où sont entreposées les produits chimiques munies de rebords	Oui		

B- Affichage

1- Numéros de téléphone d'urgence affichés	Oui		
2- Affiche des dangers potentiels présente à l'entrée du local	Oui		
3- Information sur l'affiche des dangers potentiels à jour (Aviser Marlyne Beattie de tout changement - poste 63651)	Oui		
<input type="button" value="Visualiser le contenu de l'affiche"/>			
4- Liste des produits chimiques présents dans le laboratoire disponible et à jour	Oui		

C- Issue de secours

1- Trappes et issues clairement indiquées			
---	--	--	--

Local	<input type="text"/>	Date d'inspection	<input type="text"/>
Personne en charge	<input type="text"/>	Inspection faite par	<input type="text"/>
(tél:)	<input type="text"/>	(tél:)	<input type="text"/>



Important: Vous devrez alors compléter l'en-tête de la nouvelle fiche sinon vos données seront perdues

Note: ne pas utiliser la flèche menu précédent d'internet pour circuler dans la base de données

- Conditions générales
- Produits chimiques
- Élimination

Quitter et retourner à la page d'accueil

Supprimer

A- Planchers, allées et zones de travail

	Oui/Non	Commentaires	Échéance (ex: 2009-08-22)
--	---------	--------------	---------------------------

1- Allées et planchers libres d'accès (ex: pas de boîte inutile, contenant de verre plein ou vide, rallonge électrique ou tuyau encombrant)	Oui	<input type="text"/>	<input type="text"/>
2- Avez-vous éliminé tout danger de tomber, glisser, trébucher	Oui	<input type="text"/>	<input type="text"/>
3- Planchers, allées et zones de travail tenus en bon état et dégagés	Oui	<input type="text"/>	<input type="text"/>
4- Hottes dégagées et exemptes d'accumulation pouvant interférer avec le flux d'air	Oui	<input type="text"/>	<input type="text"/>
5- Hottes correctement utilisées	Oui	<input type="text"/>	<input type="text"/>
6- Tablettes où sont entreposées les produits chimiques munies de rebords	Oui	<input type="text"/>	<input type="text"/>

B- Affichage

1- Numéros de téléphone d'urgence affichés	Oui	<input type="text"/>	<input type="text"/>
2- Affiche des dangers potentiels présente à l'entrée du local	Oui	<input type="text"/>	<input type="text"/>
3- Information sur l'affiche des dangers potentiels à jour (Aviser Marlyne Beattie de tout changement - poste 63651)	Oui	<input type="text"/>	<input type="text"/>
<input type="button" value="Visualiser le contenu de l'affiche"/>			
4- Liste des produits chimiques présents dans le laboratoire disponible et à jour	Oui	<input type="text"/>	<input type="text"/>

C- Issue de secours

1- Trajets et issues clairement indiqués	n/a	<input type="text"/>	<input type="text"/>
2- Issues bien éclairées	Oui	<input type="text"/>	<input type="text"/>

Local	D1-3014	Date d'inspection	2009-11-09
Personne en charge	Marie Roy	Inspection faite par	Marie Roy
(tél:)	65987	(tél:)	65987

Note: ne pas utiliser la flèche menu précédent d'internet pour circuler dans la base de données

Conditions générales

Produits chimiques

Élimination

Quitter et retourner
à la page d'accueil

Supprimer

Les réponses de l'auto-inspection que vous avez rappelée se retrouvent sur la nouvelle fiche

A- Planchers, allées et zones de travail

	Oui/Non	Commentaires	Échéance (ex: 2009-08-22)
1- Allées et planchers libres d'accès (ex: pas de boîte inutile, contenant de verre plein ou vide, rallonge électrique ou tuyau encombrant)	Oui		
2- Avez-vous éliminé tout danger de tomber, glisser, trébucher	Oui		
3- Planchers, allées et zones de travail tenus en bon état et dégagés	Oui		
4- Hottes dégagées et exemptes d'accumulation pouvant interférer avec le flux d'air	Oui		
5- Hottes correctement utilisées	Oui		
6- Tablettes où sont entreposées les produits chimiques munies de rebords	Oui		

B- Affichage

1- Numéros de téléphone d'urgence affichés	Oui		
2- Affiche des dangers potentiels présente à l'entrée du local	Oui		
3- Information sur l'affiche des dangers potentiels à jour (Aviser Marlyne Beattie de tout changement - poste 63651)	Oui		
Visualiser le contenu de l'affiche			
4- Liste des produits chimiques présents dans le laboratoire disponible et à jour	Oui		

C- Issue de secours

1- Trajets et issues clairement indiqués	n/a		
2- Issues bien éclairées	Oui		

Local	D1-3014	Date d'inspection	2009-11-09
Personne en charge	Marie Roy	Inspection faite par	Marie Roy
(tél:)	65987	(tél:)	65987

Note: ne pas utiliser la flèche menu précédent d'internet pour circuler dans la base de données

- Conditions générales
- Produits chimiques
- Élimination

Quitter et retourner à la page d'accueil
Supprimer

Assurez-vous que ces réponses conviennent toujours

A- Planchers, allées et zones de travail

	Oui/Non	Commentaires	Échéance (ex: 2009-08-22)
1- Allées et planchers libres d'accès (ex: pas de boîte inutile, contenant de verre plein ou vide, rallonge électrique ou tuyau encombrant)	Oui		
2- Avez-vous éliminé tout danger de tomber, glisser, trébucher	Oui		
3- Planchers, allées et zones de travail tenus en bon état et dégagés	Oui		
4- Hottes dégagées et exemptes d'accumulation pouvant interférer avec le flux d'air	Oui		
5- Hottes correctement utilisées	Oui		
6- Tablettes où sont entreposés les produits chimiques munies de rebords	Oui		

B- Affichage

1- Numéros de téléphone d'urgence affichés	Oui		
2- Affiche des dangers potentiels présente à l'entrée du local	Oui		
3- Information sur l'affiche des dangers potentiels à jour (Aviser Marlyne Beattie de tout changement - poste 63651)	Oui		
<input type="button" value="Visualiser le contenu de l'affiche"/>			
4- Liste des produits chimiques présents dans le laboratoire disponible et à jour	Oui		

C- Issue de secours

1- Trajets et issues clairement indiqués	n/a		
2- Issues bien éclairées	Oui		

Local	D1-3014	Date d'inspection	2009-11-09
Personne en charge	Marie Roy	Inspection faite par	Marie Roy
(tél:)	65987	(tél:)	65987

Note: ne pas utiliser la flèche menu précédent d'internet pour circuler dans la base de données

- Conditions générales
- Produits chimiques
- Élimination

Quitter et retourner à la page d'accueil

Supprimer

À cette étape-ci, vous pouvez au besoin modifier vos réponses

	Oui/Non	Commentaires	Échéance (ex: 2009-08-22)
A- Planchers, allées et zones de travail			
1- Allées et planchers libres d'accès (ex: pas de boîte inutile, contenant de verre plein ou vide, rallonge électrique ou tuyau encombrant)	Oui		
2- Avez-vous éliminé tout danger de tomber, glisser, trébucher	Oui		
3- Planchers, allées et zones de travail tenus en bon état et dégagés	Oui		
4- Hottes dégagées et exemptes d'accumulation pouvant interférer avec le flux d'air	Non		
5- Hottes correctement utilisées	Oui Non n/a		
6- Tablettes où sont entreposés les produits chimiques munies de rebords	Oui		
B- Affichage			
1- Numéros de téléphone d'urgence affichés	Oui		
2- Affiche des dangers potentiels présente à l'entrée du local	Oui		
3- Information sur l'affiche des dangers potentiels à jour (Aviser Marlyne Beattie de tout changement - poste 63651)	Oui		
4- Liste des produits chimiques présents dans le laboratoire disponible et à jour	Oui		
C- Issue de secours			
1- Trajets et issues clairement indiqués	n/a		
2- Issues bien éclairées	Oui		



Local	D1-3014	Date d'inspection	2009-11-09
Personne en charge	Marie Roy	Inspection faite par	Marie Roy
(tél:)	65987	(tél:)	65987

Note: ne pas utiliser la flèche menu précédent d'internet pour circuler dans la base de données

Conditions générales

Produits chimiques

Élimination

Quitter et retourner
à la page d'accueil

Supprimer

...et Quitter

A- Planchers, allées et zones de travail

Oui/Non

Commentaires

Échéance (ex:
2009-08-22)

1- Allées et planchers libres d'accès (ex: pas de boîte inutile, contenant de verre plein ou vide, rallonge électrique ou tuyau encombrant)

Oui

2- Avez-vous éliminé tout danger de tomber, glisser, trébucher

Oui

3- Planchers, allées et zones de travail tenus en bon état et dégagés

Oui

4- Hottes dégagées et exemptes d'accumulation pouvant interférer avec le flux d'air

Oui

5- Hottes correctement utilisées

Oui

6- Tablettes où sont entreposés les produits chimiques munies de rebords

Oui

B- Affichage

1- Numéros de téléphone d'urgence affichés

Oui

2- Affiche des dangers potentiels présente à l'entrée du local

Oui

3- Information sur l'affiche des dangers potentiels à jour (Aviser Marlyne Beattie de tout changement - poste 63651)

Oui

Visualiser le contenu de l'affiche

4- Liste des produits chimiques présents dans le laboratoire disponible et à jour

Oui

C- Issue de secours

1- Trajets et issues clairement indiqués

n/a

2- Issues bien éclairées

Oui

Est-ce que l'inspection de votre local est complétée? (si vous choisissez l'option oui, vous ne pourrez pas faire d'autres modifications dans cette fiche d'inspection)

Quitter et retourner à la page d'accueil

Est-ce que l'auto-inspection est complétée?

Note: ne pas utiliser la flèche menu précédent d'internet pour circuler dans la base de données

PAGE D'ACCUEIL

Commencer une nouvelle fiche d'auto-inspection

Fiches d'auto-inspection en cours

Fiches d'auto-inspection complétées

Quitter l'application



Cliquer ici pour quitter le processus d'auto-inspection

Note: ne pas utiliser la flèche menu précédent d'internet pour circuler dans la base de données

Rappels importants

- **N'utilisez pas la flèche « menu précédent » d'internet pour circuler dans la base de données;**
- **N'utilisez que les boutons prévus à cette fin**
Ex: Quitter l'application

Rappels importants

- **Si vous devez interrompre l'auto-inspection en cours, prendre soin de fermer la session à l'aide du bouton « Quitter l'application ».**
- **Pour toute question, vous pouvez consulter un membre de votre comité de Santé sécurité départemental, ou l'équipe SSMTE.**

Conclusion

Vous êtes priés de faire une auto-inspection de votre local chaque année.

La base de données sert de preuve de diligence raisonnable, entre autres.

Merci pour votre attention!