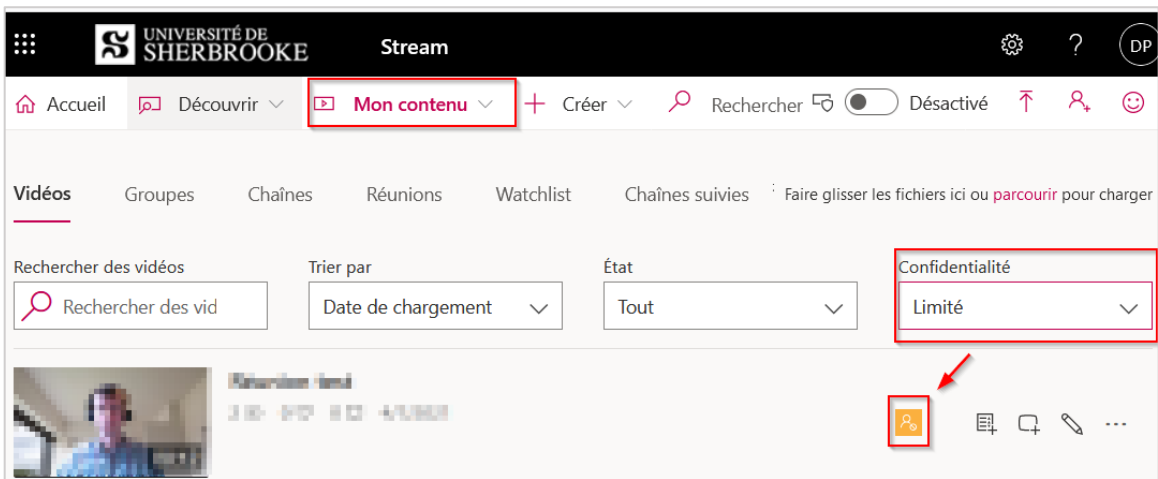
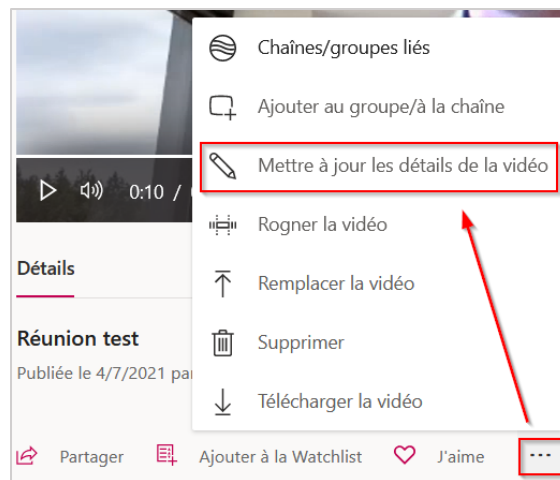


Comment restreindre les droits d'accès à mes vidéos qui ont été enregistrées dans un groupe public?

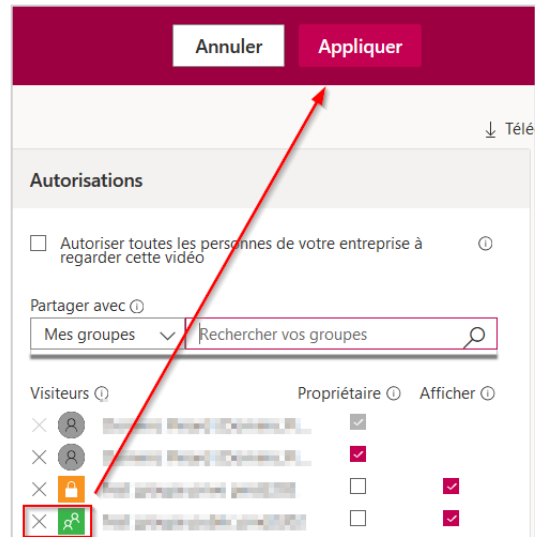
1. Accéder à l'interface Web de Stream, dans la section « Mes Vidéos » :
<https://web.microsoftstream.com/studio/videos>
2. Cliquer sur la vidéo dont le niveau de confidentialité est à « limité » identifiée par une icône jaune.



3. Cliquer sur le bouton « Autre actions » et sélectionner « Mettre à jour les détails de la vidéo ».



- Dans la section « Autorisations », identifier le groupe public munit d'une icône verte et retirer ces accès en cliquant sur le X à gauche.



- Cliquer sur le bouton « Appliquer » dans le bandeau rouge en haut de l'écran.