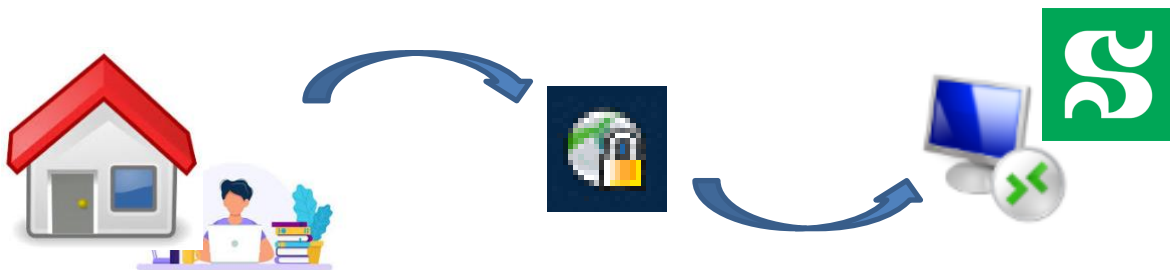


CONNEXION BUREAU À DISTANCE REMOTE DESKTOP PROTOCOL (RDP)

Qu'est-ce que c'est?

À partir de votre poste personnel de la maison, la Connexion Bureau à distance vous permet de vous connecter à distance sur votre poste de bureau.



Faire une demande Casius pour obtenir l'accès à la Connexion Bureau à distance


Une intervention technique du STI est requise pour permettre cette connexion. **Le soutien technique vous fournira l'adresse IP de votre ordinateur.** Cette information est nécessaire pour permettre la connexion.

Établir une connexion réseau sécurisée avec Réseau privé virtuel (RPV)

Le client RPV permet à votre poste d'avoir accès aux ressources informatiques internes de l'Université. Il doit impérativement être installé et connecté avant d'établir une Connexion Bureau à distance.



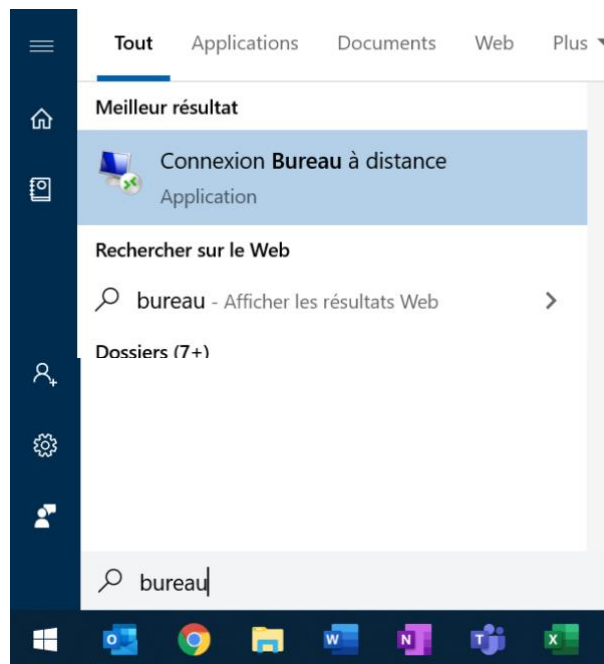
Pour une première utilisation, suivre ce lien pour la procédure d'installation : [Guide d'installation du RPV](#)

Une connexion réussie sera indiquée par l'icône suivant dans la barre des tâches 

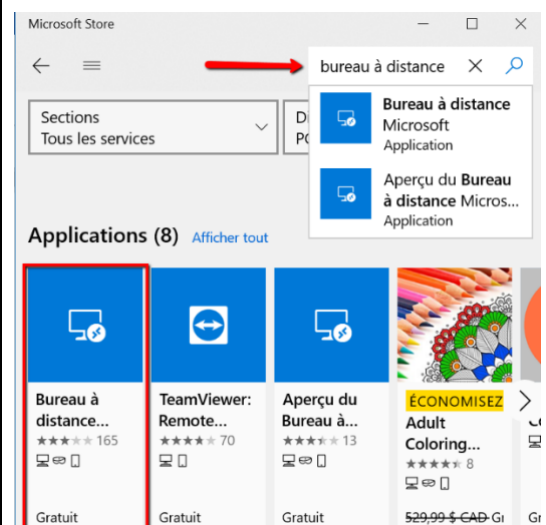
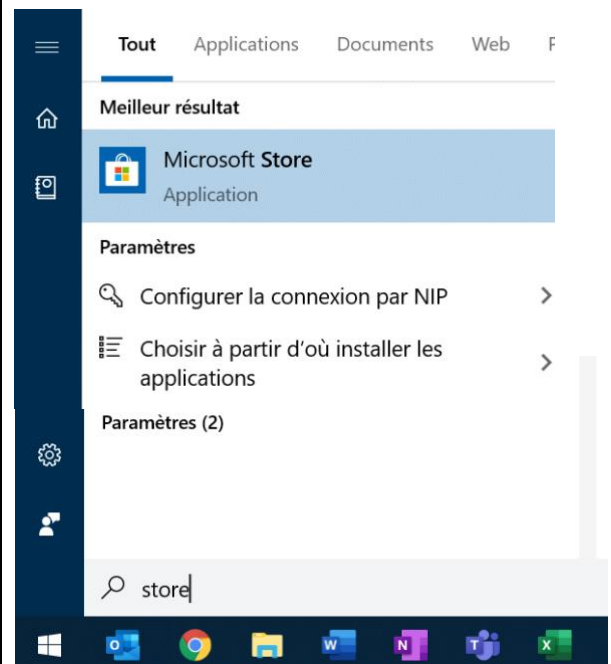
Accéder à « Connexion Bureau à distance »

Sur votre ordinateur personnel, utiliser le logiciel *Connexion bureau à distance* de Windows (déjà installé sur la plupart des versions de Windows).

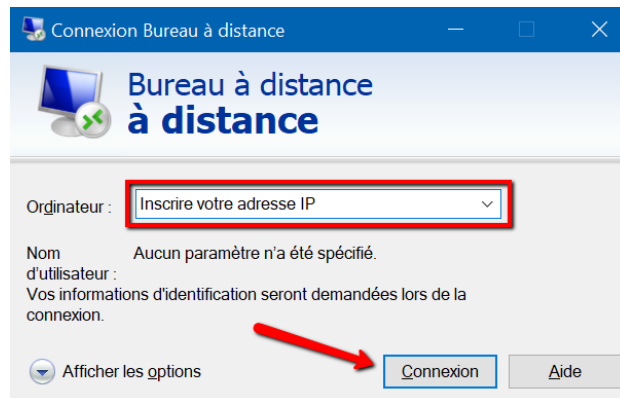
Pour vérifier si le programme est installé sur l'ordinateur, inscrire « bureau » dans la barre de recherche de Windows



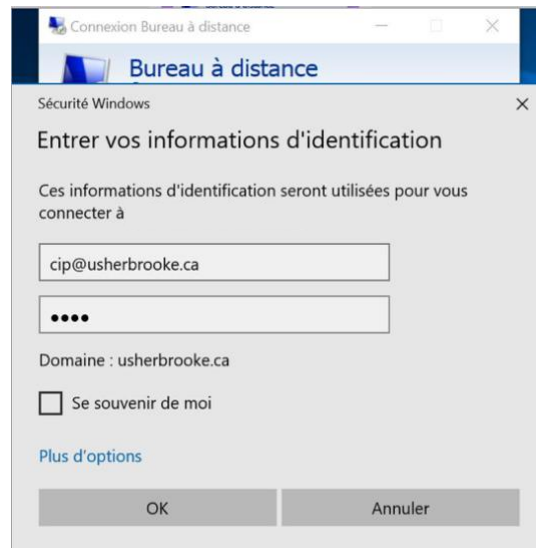
Sinon, pour le télécharger à partir du Microsoft Store, inscrire « store » dans la barre de recherche de Windows



Inscrire l'adresse IP de votre ordinateur de bureau dans la section **Ordinateur** et cliquer sur le bouton **Connexion**.



Vous serez invité à vous authentifier. Vous devez vous connecter avec votre cip@usherbrooke.ca et votre mot de passe habituel.



Lorsque la connexion est réussie, vous êtes maintenant connecté à votre ordinateur de bureau.

Conseils d'utilisation lors de la Connexion Bureau à distance

Il est recommandé d'utiliser cette méthode pour accéder :

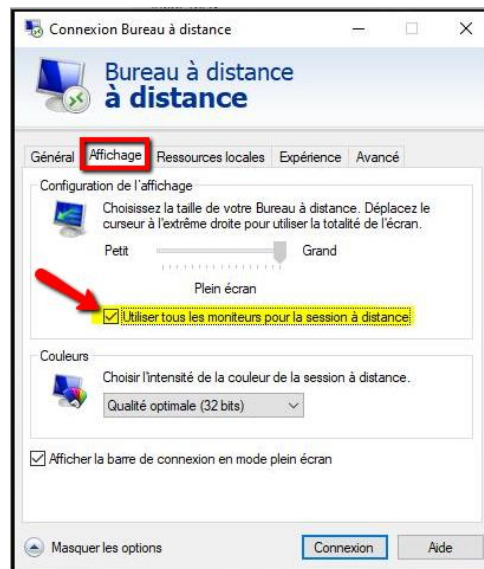
- À des applications spécifiques qui sont installées sur votre ordinateur professionnel
- À des documents qui sont sur l'ordinateur local
- À des documents qui sont sur un serveur de fichier

Il est recommandé d'éviter cette méthode :

- Lorsque vous utilisez Teams (l'utilisation d'un appel vidéo ou audio avec Teams surcharge le lien réseau et cela peut créer des lenteurs importantes)

Pour l'utilisation de plusieurs écrans :

- Vous pouvez activer une option qui permet l'affichage de plusieurs écrans (doit être fait pendant la Connexion Bureau à distance, comme indiqué ci-dessous)



Consulter les ressources disponibles pour mieux connaître vos alternatives pour le travail à distance

– [Télétravail - Coronavirus – Université de Sherbrooke](#)