



performA en chiffres

De 2009 à aujourd'hui...

3148 activités offertes*



2350 dans les collèges



798 en ligne

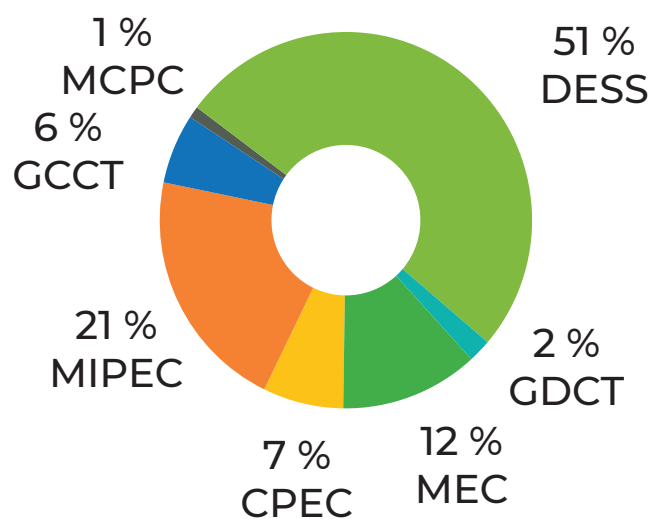
* collectives et tutorales

20326 inscriptions

soit, en moyenne, 725 personnes enseignantes ou CP qui suivent une formation Performa par session!



40126 crédits



217 diplômés du MIFIEC



formés dans leur discipline ET en pédagogie, prêts à être embauchés!

1347 personnes diplômées de Performa



personnes diplômées de Performa

Certificat de perfectionnement en enseignement au collégial (CPEC) - 4,5 %



Top collèges par programmes

- 1 - Chicoutimi
- 2 - Rivière-du-Loup
- 3 - Limoilou

Microprogramme de 2^e cycle en insertion professionnelle au collégial (MIPEC) - 32 %



- 1 - Édouard-Montpetit
- 2 - Sherbrooke
- 3 - Montmorency
- 4 - Saint-Jérôme
- 5 - Rimouski

Graduate Certificate in College Teaching (GCCT) - 5,5 %



- 1 - John Abbott
- 2 - Vanier
- 3 - Champlain Saint-Lambert

Microprogramme de 2^e cycle en conseil pédagogique au collégial (MCPC) - 0,2 %



- 1 - Matane
- 2 - Vieux-Montréal

Diplôme d'études supérieures spécialisées de 2^e cycle en enseignement au collégial (DESS) - 39%



- 1 - Ahuntsic
- 2 - Saint-Jérôme
- 3 - Saint-Hyacinthe
- 4 - Marie-Victorin / Montmorency
- 5 - Édouard-Montpetit

Graduate Diploma in College Teaching (GDCT) - 1,6 %



- 1 - John Abbott
- 2 - Vanier
- 3 - LaSalle / Heritage

Maîtrise en enseignement au collégial (MEC) - 17 %



- 1 - John Abbott
- 2 - Maisonneuve
- 3 - Vanier
- 4 - Dawson
- 5 - Montmorency

229 essais de maîtrise, français et anglais

Les essais publiés sont disponibles pour consultation sur la plateforme Savoirs UdeS