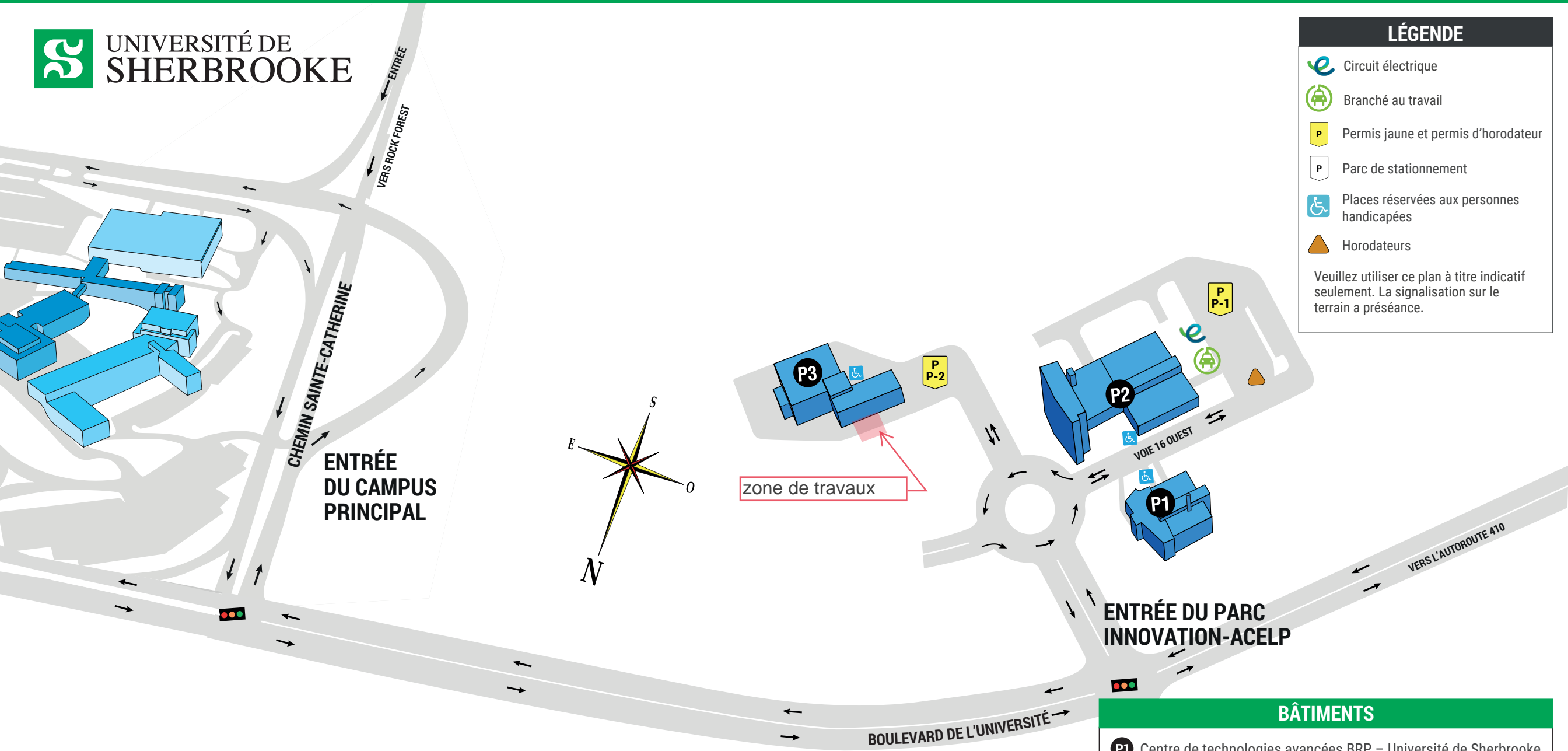








PARC INNOVATION-ACELP





LÉGENDE

-  Circuit électrique
-  Branché au travail
-  Permis jaune et permis d'horodateur
-  Parc de stationnement
-  Places réservées aux personnes handicapées
-  Horodateurs

Veillez utiliser ce plan à titre indicatif seulement. La signalisation sur le terrain a préséance.

BÂTIMENTS

-  P1 Centre de technologies avancées BRP – Université de Sherbrooke
-  P2 Institut interdisciplinaire d'innovation technologique (3IT)
-  P3 Centre de mise à l'échelle (CME)