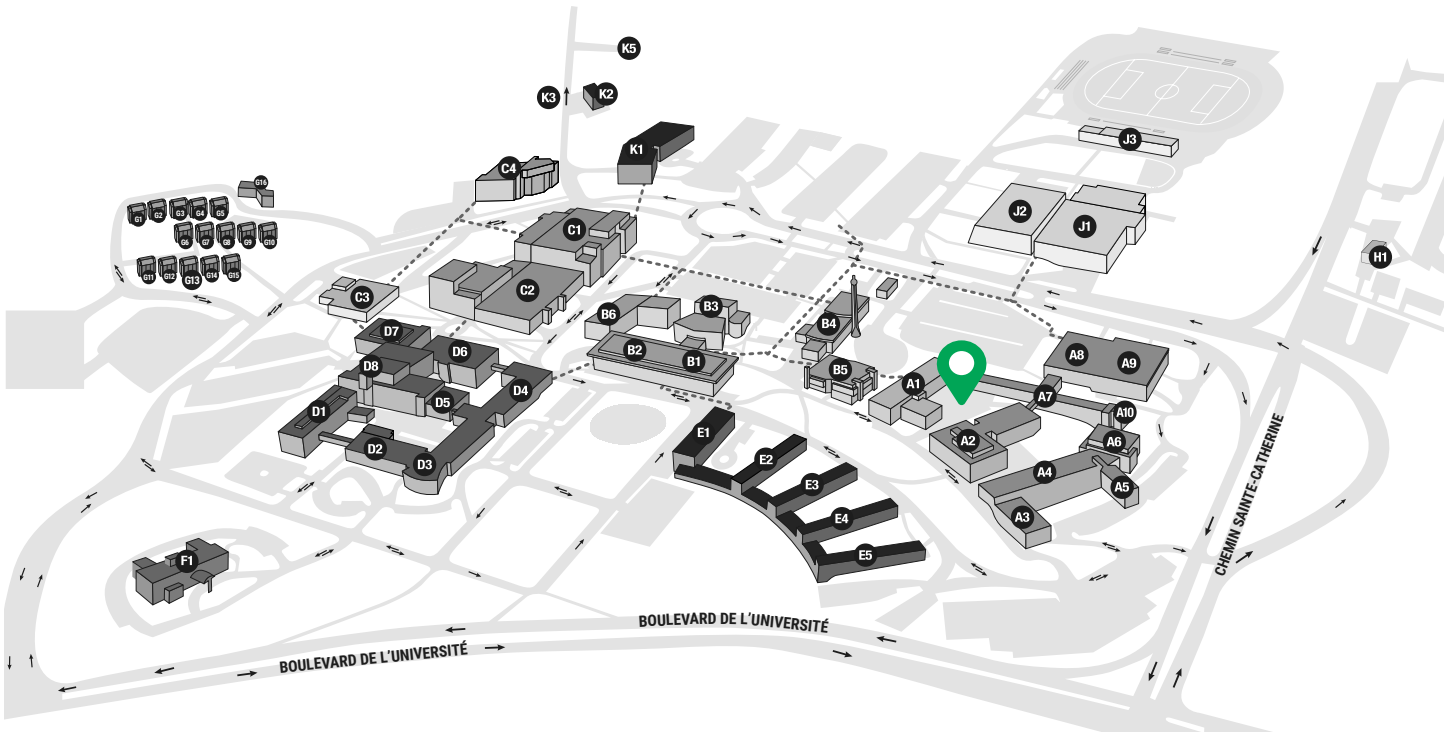


CAMPUS PRINCIPAL

L'ÉDUCATIVE




i Informations

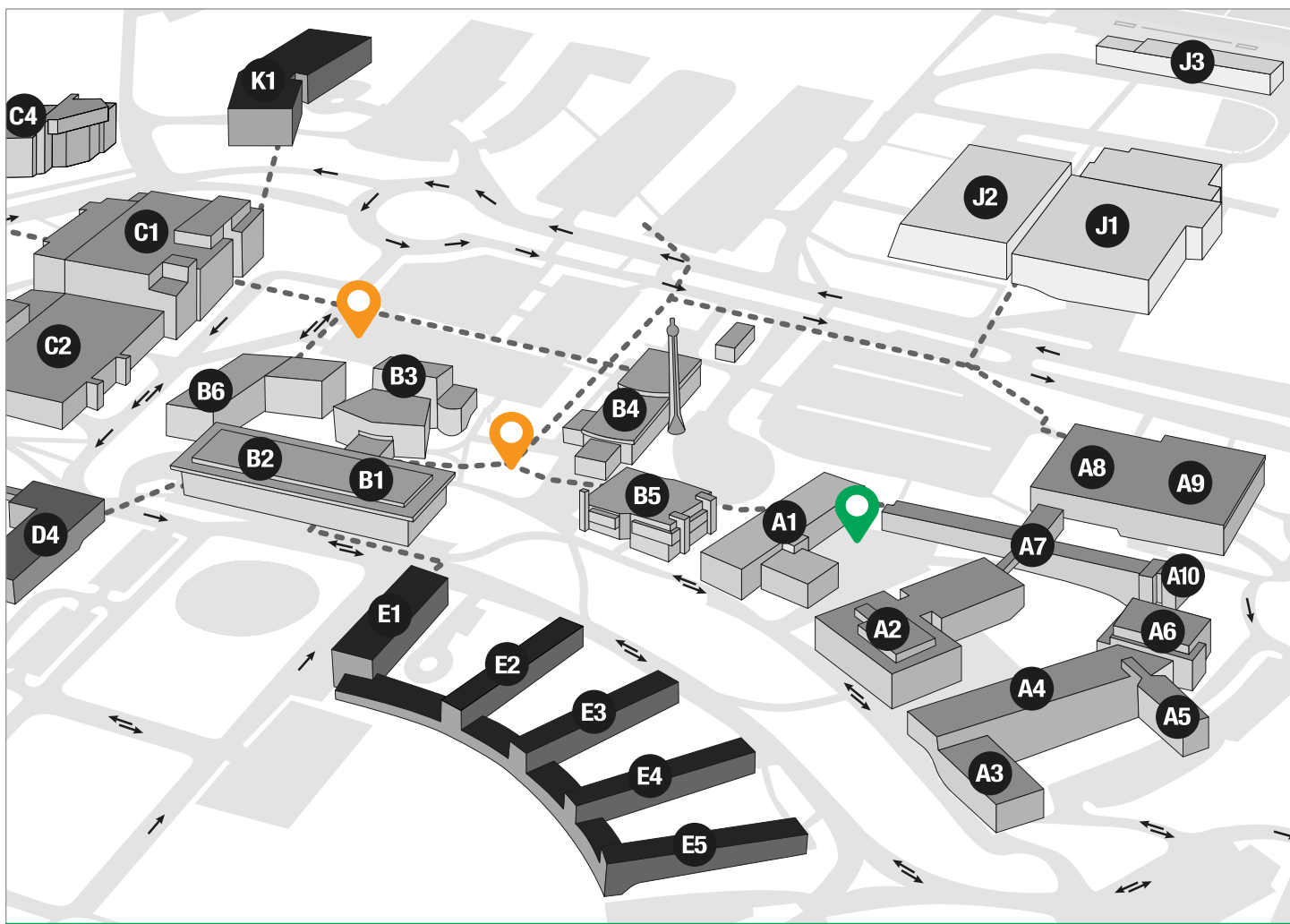
- **Emplacement** : cour intérieure de la Faculté d'éducation
- **Type de classe** : sous chapiteau
- **Période d'utilisation suggérée** : septembre et octobre
- **Capacité d'étudiant(e)s** : 45
- **Modalités pédagogiques idéales** : travail collaboratif, magistral
- **Support visuel** : 2 tableaux blancs, 1 projecteur
- **Mobilier personne enseignante** : table haute et chaise

- **Mobilier étudiant(e)s** : tables et chaises
- **Wifi** : oui
- **Prises de courant** : oui
- **Micro et hauts-parleurs** : oui

Veillez noter qu'en cas de très forte averse, il se pourrait que de l'eau ruissèle au sol et que le bruit de la pluie soit trop fort pour poursuivre les activités.



Obtenez de l'information sur les différents sites en format numérique



 L'Éducative

 Aires de vie

Mesures sanitaires

- Port du couvre-visage OBLIGATOIRE pour entrer et circuler
- Distanciation de 2 m entre les personnes (1,5 m lorsque assis)
- Lavage des mains à l'arrivée et au départ
- Désinfection des places à l'arrivée
- Nourriture interdite, boissons tolérées dans des contenants fermés



Planifiez votre marche :
Lisez le code QR ou [cliquez ici](#)

 Google Maps