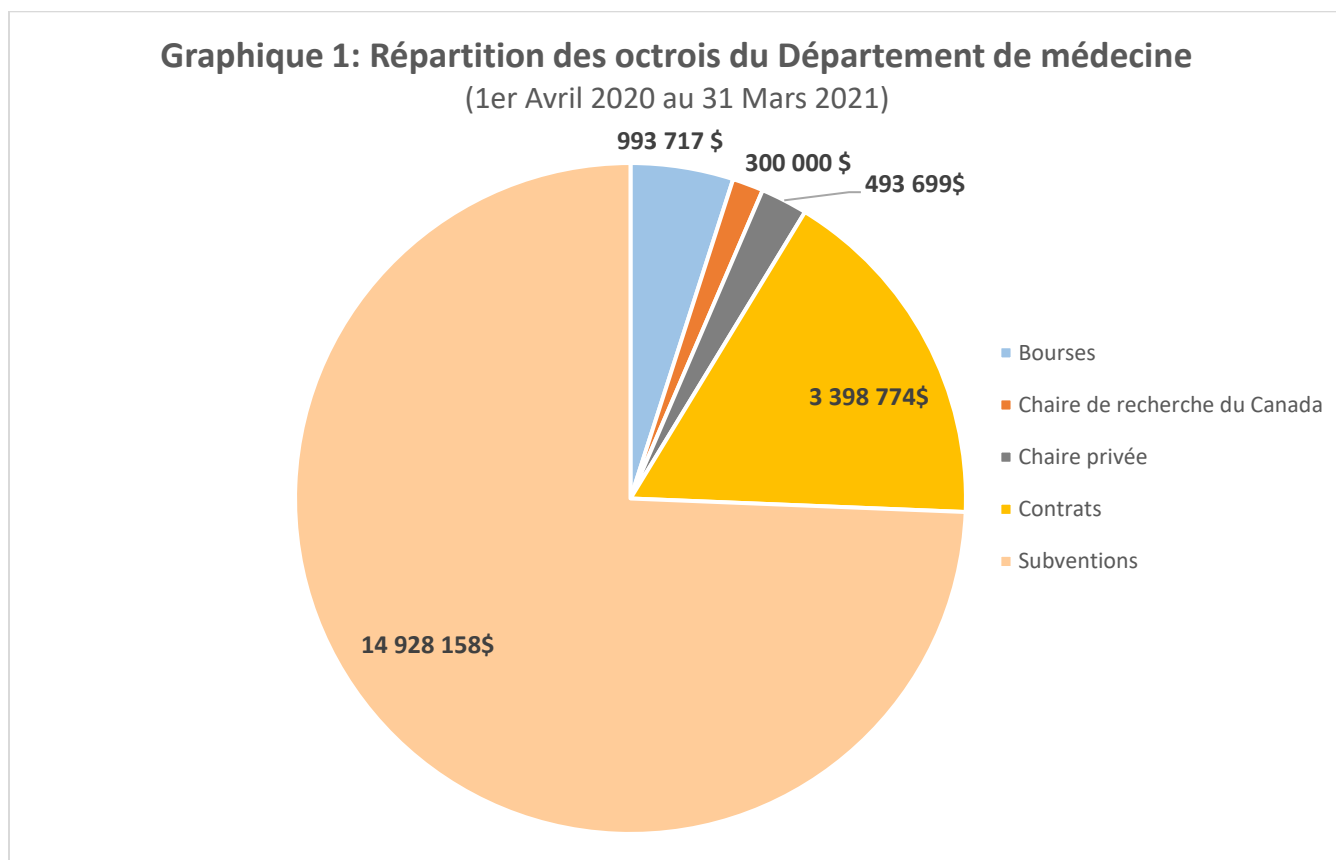


Octrois 2020-2021

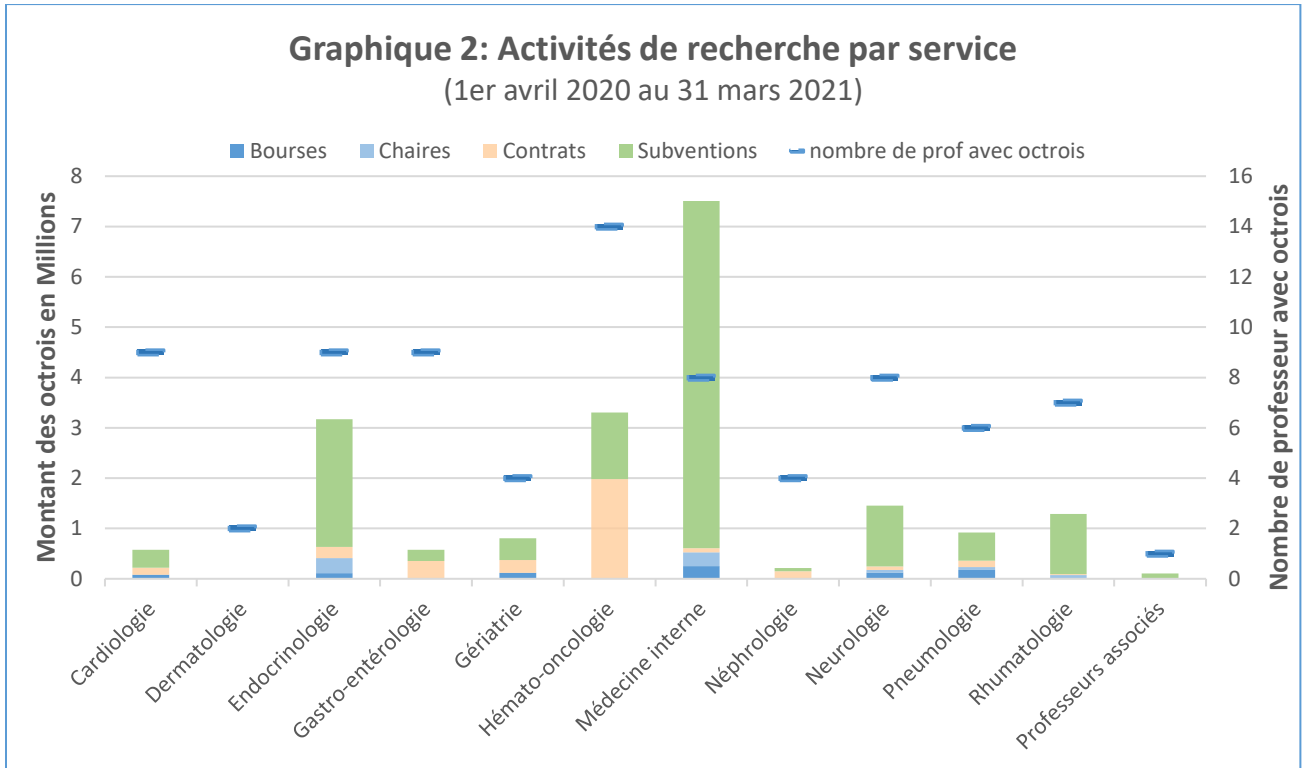
ACTIVITÉS DE RECHERCHE (1^{ER} AVRIL 2020 AU 31 MARS 2021)¹

Pour la période du 1^{er} avril 2020 au 31 mars 2021, les sommes totales des octrois de recherche reçues au département de médecine s'élevaient à 20 114 348 \$ dont la répartition des montants par type d'octroi est représentée dans le graphique 1.



¹Source : Vice-Décanat à la recherche et aux études supérieures. Année fiscale 2020-2021. Il s'agit des données disponibles dans SOFE de l'Université de Sherbrooke

Le graphique 2 et le tableau 1 illustrent la répartition des sommes au sein des différents services du département de médecine. À noter que 81 professeurs, dont 12 professeurs-médecins-chercheurs, 11 professeurs-chercheurs, 46 professeurs-médecins, 11 professeurs d'enseignement clinique et 1 professeur associé étaient bénéficiaires d'octrois de recherche au cours de l'année financière 2020-2021.

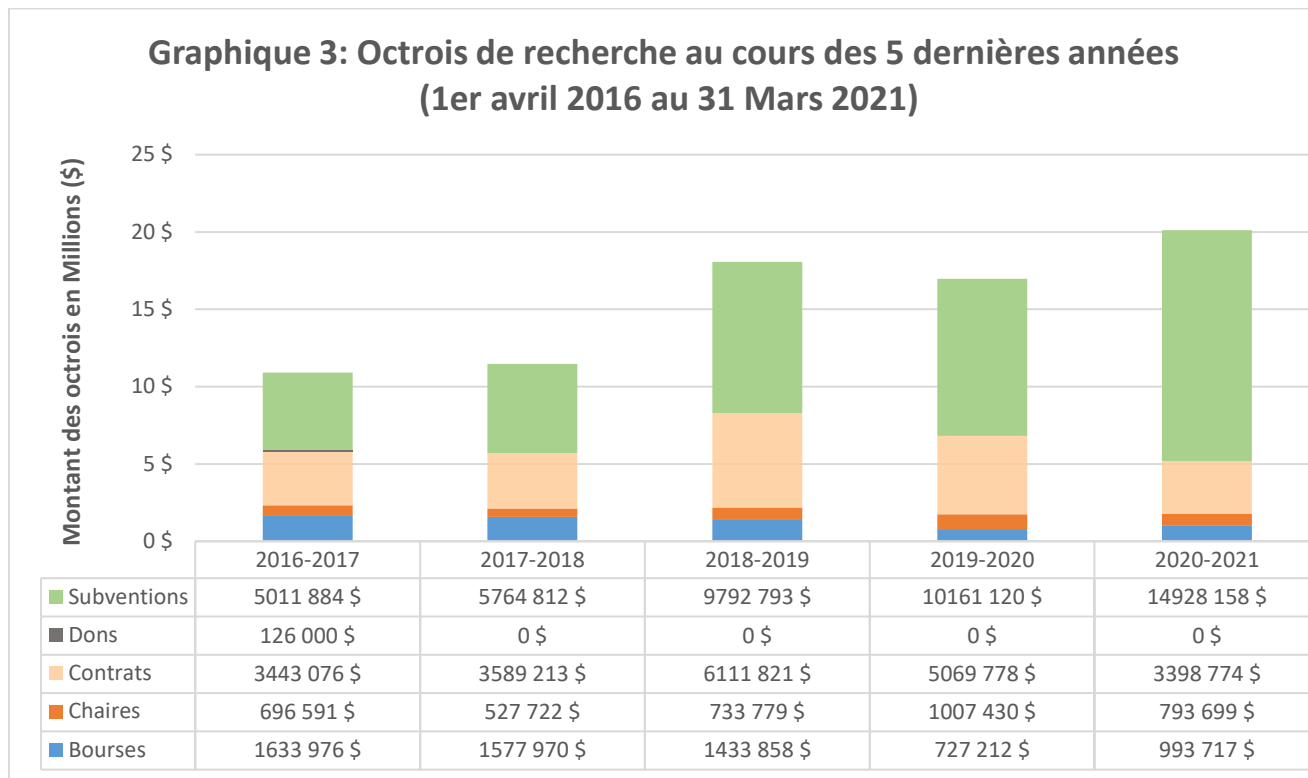


**TABLEAU 1 : RÉPARTITION DES DIVERS MONTANTS PAR SERVICES ET PAR
TYPES D'OCTROI**
(1^{ER} AVRIL 2020 AU 31 MARS 2021)

	Bourses	Chaires	Contrats	Subventions	Total
<i>Cardiologie</i>	78 345 \$	0 \$	140 372 \$	360 104 \$	578 821 \$
<i>Dermatologie</i>	0 \$	0 \$	0 \$	16 672 \$	16 672 \$
<i>Endocrinologie</i>	114 000 \$	300 000 \$	218 365 \$	2 540 787 \$	3 173 152 \$
<i>Gastro-entérologie</i>	0 \$	0 \$	351 390 \$	200 084 \$	551 474 \$
<i>Gériatrie</i>	121 306 \$	40 000 \$	253 500 \$	458 605 \$	873 411 \$
<i>Hémato-oncologie</i>	0 \$	0 \$	1 983 735 \$	1 320 017 \$	3 303 752 \$
<i>Médecine interne</i>	252 467 \$	275 673 \$	82 449 \$	6 893 706 \$	7 504 295 \$
<i>Néphrologie</i>	0 \$	0 \$	148 500 \$	65 858 \$	214 358 \$
<i>Neurologie</i>	123 597 \$	50 000 \$	72 833 \$	1 209 605 \$	1 456 035 \$
<i>Pneumologie</i>	178 500 \$	53 026 \$	127 477 \$	563 373 \$	922 376 \$
<i>Rhumatologie</i>	125 502 \$	75 000 \$	20 153 \$	1 195 148 \$	1 415 803 \$
<i>Professeurs associés</i>	0 \$	0 \$	0 \$	104 199 \$	104 199 \$
<i>Total</i>	993 717 \$	793 699 \$	3 398 774 \$	14 928 158 \$	20 114 348 \$

ACTIVITÉS DE RECHERCHE AU COURS DES 5 DERNIÈRES ANNÉES¹

Les sommes dédiées à la recherche de 2016 à 2021 totalisent 77 397 383\$. La répartition des fonds de recherche au cours des 5 dernières années au département de médecine et par services est représentée dans le graphique 3 et dans le tableau 2.



¹ Source : Vice-décanat à la recherche et aux études supérieures.

**TABLEAU 2 : RÉPARTITION DES OCTROIS DE RECHERCHE PAR SERVICES
DANS LES 5 DERNIÈRES ANNÉES**

	2016-2017	2017-2018	2018-2019	2019-2020	2020-2021
Cardiologie	957 421 \$	713 263 \$	963 643 \$	719 983 \$	578 821 \$
Dermatologie	0 \$	0 \$	0 \$	0 \$	16 672 \$
Endocrinologie	3 782 052 \$	3 210 359 \$	4 029 619 \$	3 689 439 \$	3 173 152 \$
Gastro-entérologie	319 234 \$	550 255 \$	949 627 \$	685 166 \$	551 474 \$
Gériatrie	913 617 \$	538 958 \$	913 891 \$	928 152 \$	873 411 \$
Hémato-oncologie	1 842 432 \$	2 735 512 \$	3 348 745 \$	4 385 218 \$	3 303 752 \$
Médecine interne	983 861 \$	1 475 476 \$	5 024 980 \$	3 801 968 \$	7 504 295 \$
Néphrologie	152 418 \$	263 909 \$	278 789 \$	337 908 \$	214 358 \$
Neurologie	127 254 \$	163 520 \$	139 572 \$	217 114 \$	1 456 035 \$
Pneumologie	822 329 \$	752 094 \$	1 250 352 \$	1 095 647 \$	922 376 \$
Rhumatologie	819 813 \$	1 005 998 \$	1 056 103 \$	1 001 544 \$	1 415 803 \$
Professeurs associés	65 097 \$	50 370 \$	116 931 \$	103 400 \$	104 199 \$
Total général	10 785 527 \$	11 459 716 \$	18 072 251 \$	16 965 539 \$	20 114 348 \$