



Placiers des diplômés




(24 postes de RHE en scénario extérieur ou intérieur)



= Scénario extérieur

= Scénario intérieur

CADRE DE TRAVAIL

MANDAT PRINCIPAL	<p>Préparer le stade, accueillir les personnes diplômées et les guider à l'entrée et à la sortie de la cérémonie institutionnelle.</p> <p>Pour vous préparer, consultez cette vidéo :</p> 
HEURES DE TRAVAIL	<p> 8 h 45 à 15 h (24 personnes)  9 h 15 à 13 h 15 (24 personnes)</p>
CONSIGNE	<p>Présentez-vous au centre de contrôle pour rencontrer votre responsable.</p>
LIEU DE TRAVAIL	<p>Campus principal : stade extérieur ou intérieur (selon le scénario retenu).</p>
TENUE VESTIMENTAIRE	<p>Portez des vêtements sobres, foncés ou noirs, sans imprimé si possible, ainsi que des chaussures confortables (le travail s'effectue debout). Tenez compte de la météo, vous pourriez travailler dehors.</p>
REPAS ET COLLATIONS	<p>Vous avez la responsabilité d'apporter votre nourriture et une gourde d'eau déjà remplie. De courtes pauses sont prévues pendant votre quart de travail.</p>