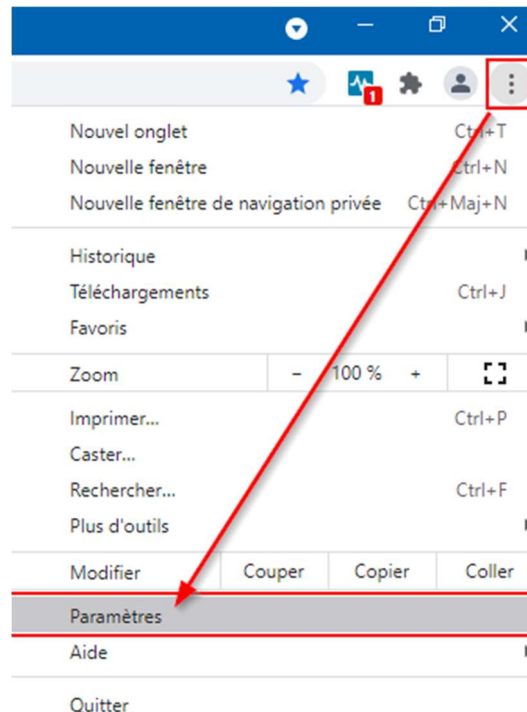


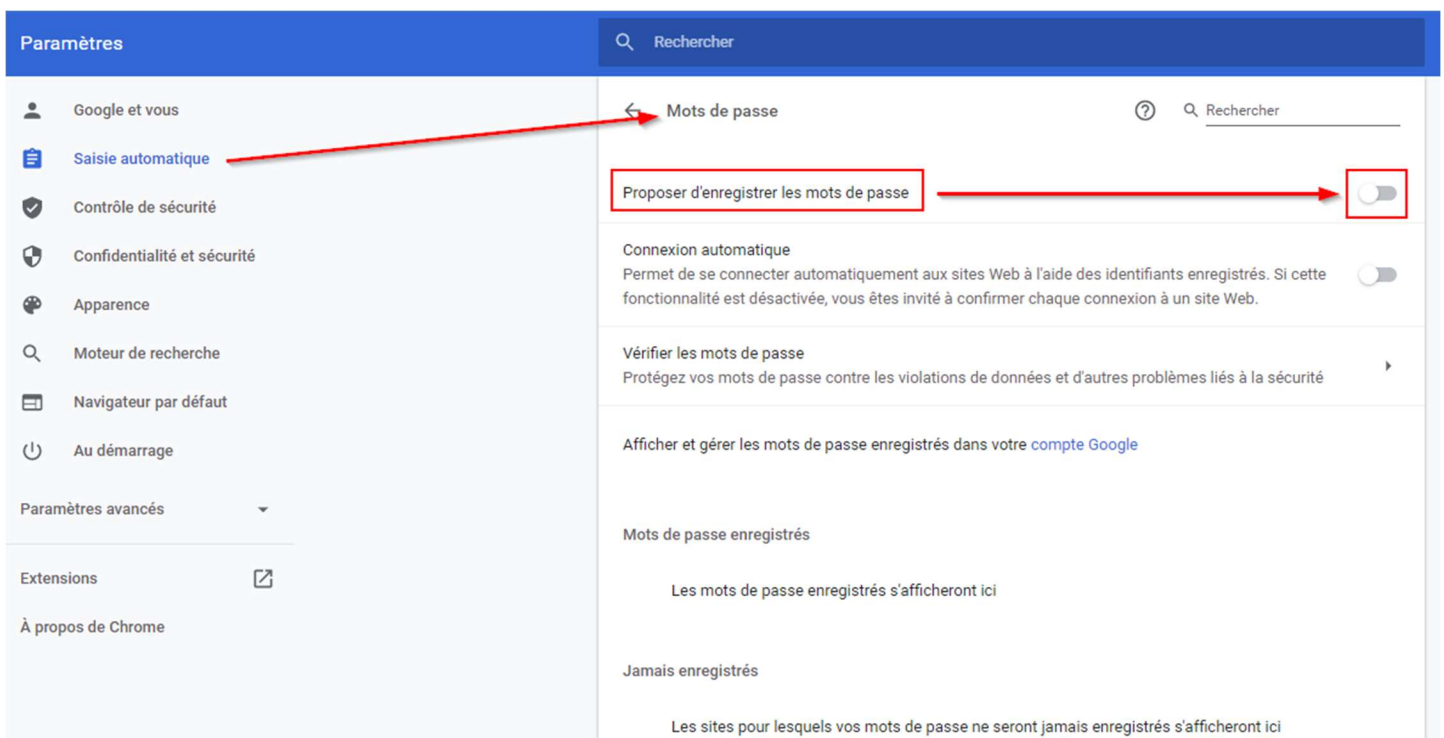
# Désactiver l'enregistrement des mots de passe par le navigateur

## Dans Chrome (Windows et Mac)

Pour désactiver le remplissage automatique dans Chrome, ouvrez les paramètres (icône à 3 points superposés → **Paramètres**),

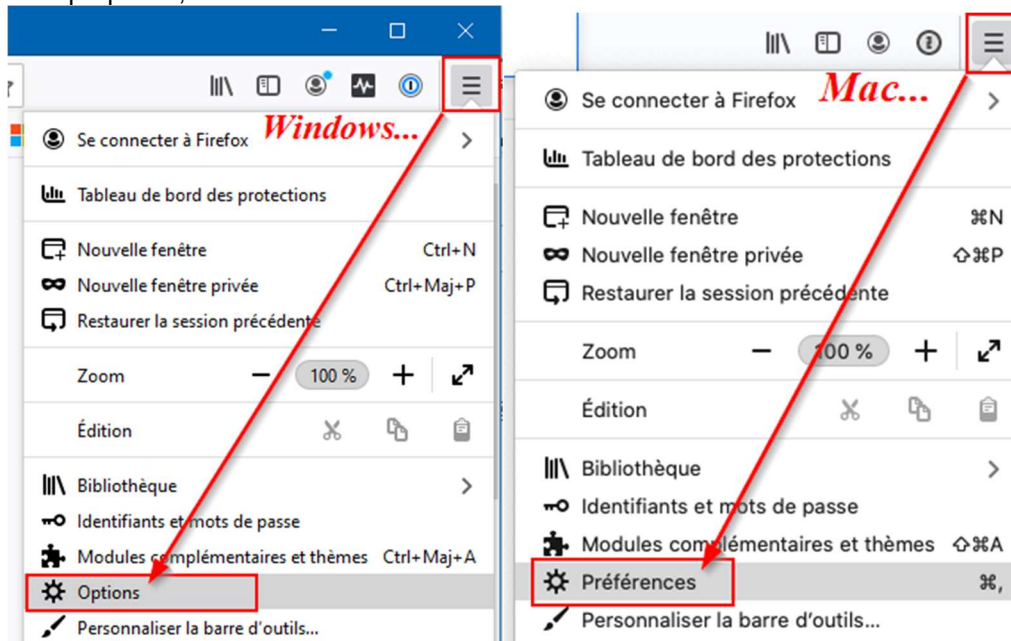


cliquez sur **Saisie automatique** dans la colonne de gauche, puis **Mots de passe** au centre. Mettez ensuite l'interrupteur à "Proposer d'enregistrer les mots de passe" en position désactivée.

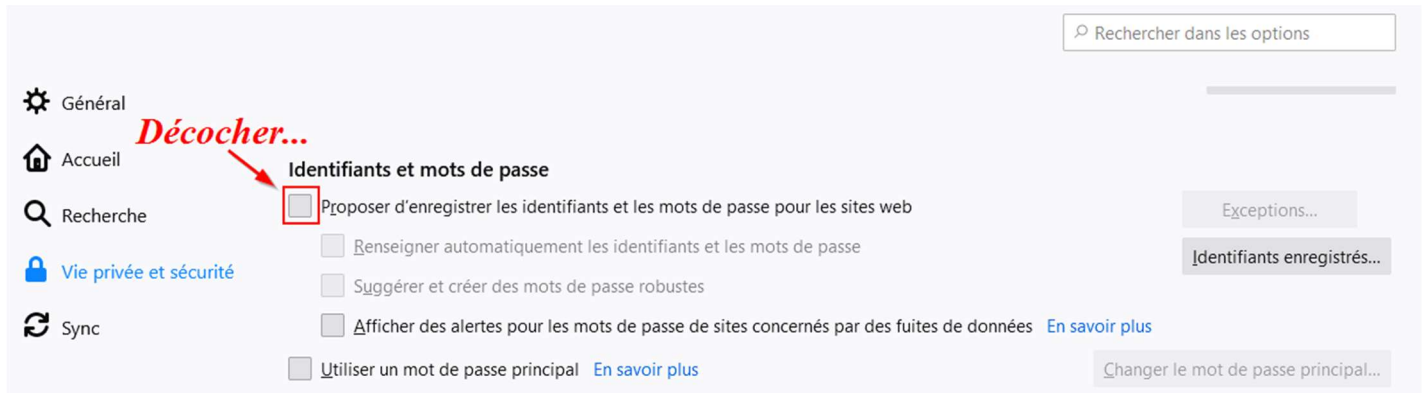


## Dans Firefox (Windows et Mac)

Pour désactiver le remplissage automatique dans Firefox, allez dans le menu **Options** (Windows) ou **Paramètres** (Mac), via l'icône à 3 lignes superposées,

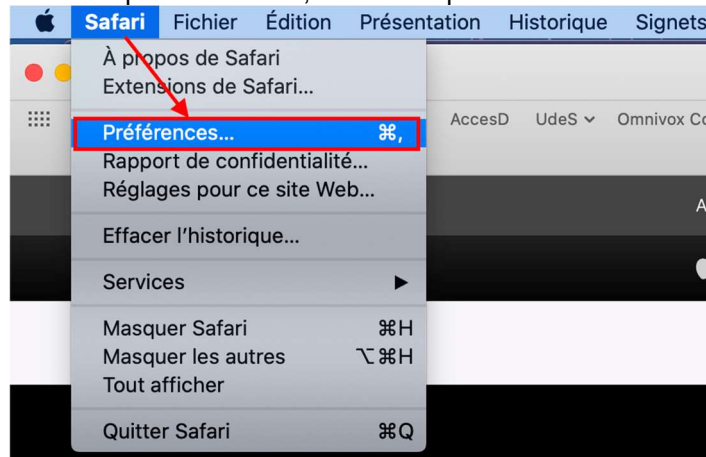


cliquez sur **Vie privée et sécurité** dans la colonne de gauche, puis rendez-vous à la section **Identifiants et mot de passe** au centre, plus bas. Décochez alors la case "Proposer d'enregistrer les identifiants et les mots de passe pour les sites web".

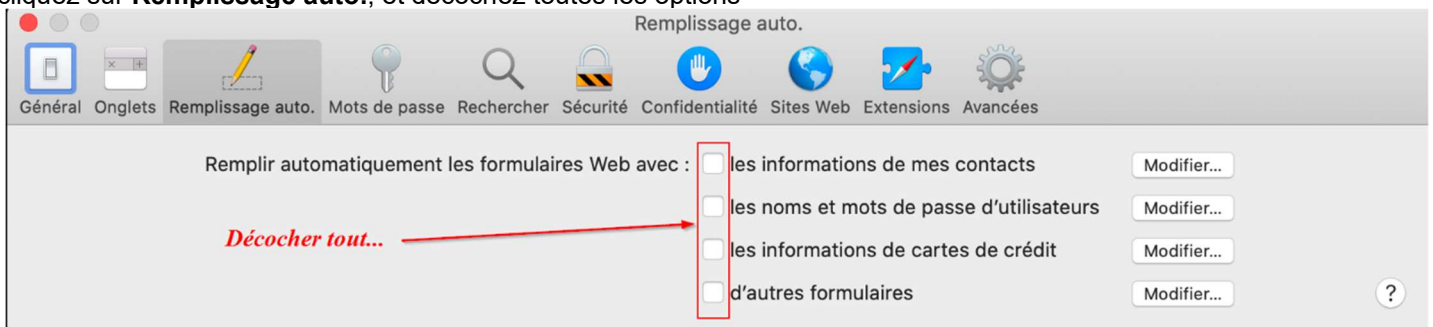


## Dans Safari (Mac)

Pour désactiver le remplissage automatique dans Safari, ouvrez les préférences de Safari (menu **Safari** → **Préférences**),



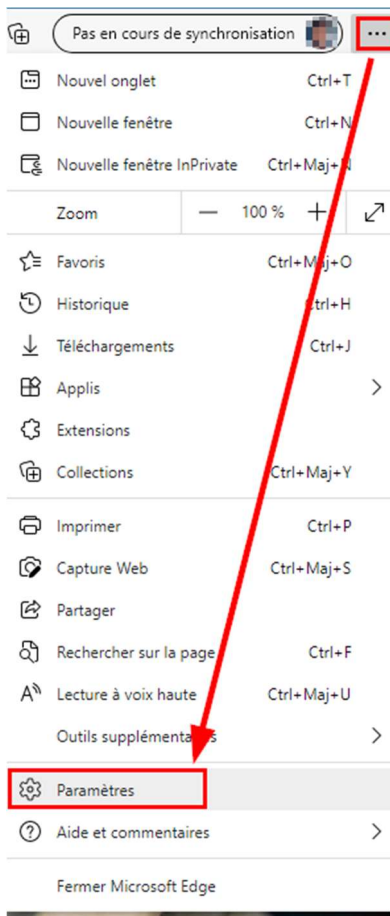
cliquez sur **Remplissage auto.**, et décochez toutes les options



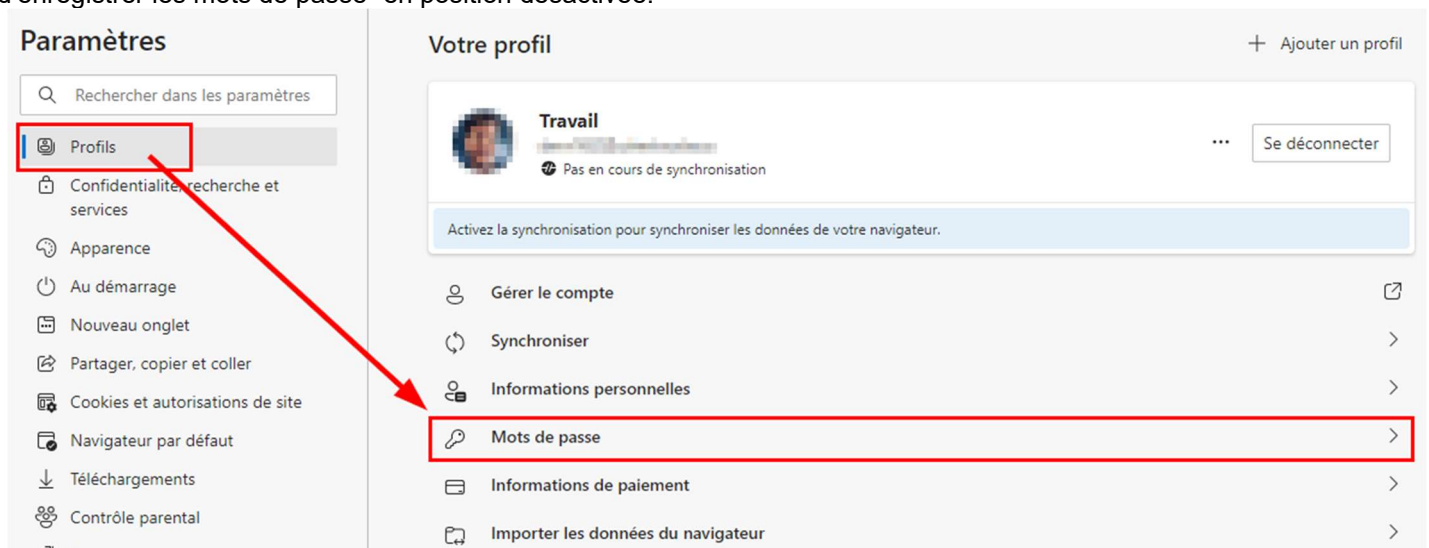
## Dans Microsoft Edge (Windows)

**NOTE : lorsque l'extension 1Password est activée pour la saisie des mots de passe dans Edge, l'option d'enregistrement automatique d'Edge lui-même est automatiquement désactivé, normalement.**

Dans le cas contraire, pour désactiver le remplissage automatique dans Edge, ouvrez les paramètres (icône à 3 points superposés → **Paramètres**),



Cliquez sur **Profils** dans la colonne de gauche, puis **Mots de passe** au centre. Mettez ensuite l'interrupteur à "Proposer d'enregistrer les mots de passe" en position désactivée.



## Paramètres

Rechercher dans les paramètres

- Profils
- Confidentialité, recherche et services
- Apparence
- Au démarrage
- Nouveau onglet
- Partager, copier et coller
- Cookies et autorisations de site
- Navigateur par défaut
- Téléchargements
- Contrôle parental
- Langues

### ← Profils / Mots de passe

Rechercher les mots de

#### Proposer d'enregistrer des mots de passe



#### Se connecter automatiquement

Si cette option est désactivée, nous vous demanderons l'autorisation avant chaque connexion sur un site web



#### Afficher le bouton « Afficher le mot de passe » dans les champs de mot de passe

Sélectionnez ce bouton pour afficher ce que vous avez tapé. Certains sites peuvent passer outre ce paramètre



#### Suggérer des mots de passe forts

Les suggestions de mot de passe fonctionnent lorsque la synchronisation de mot de passe et la proposition d'enregistrement de mots de passe sont activées



#### Mots de passe enregistrés

Vous verrez les mots de passe enregistrés ici

#### Jamais enregistré

Les sites pour lesquels vous choisissez de ne jamais enregistrer les mots de passe seront affichés ici