

GUIDE D'UTILISATION ET DES NORMES GRAPHIQUES DU LOGO



perform^A UDS



Versions disponibles	3
Zone de protection	6
Usages incorrects du logo	7
Couleurs identitaires	8
Polices de caractères	9

GUIDE D'UTILISATION ET DES NORMES GRAPHIQUES DU LOGO DE PERFORMA

LOGO PRINCIPAL – VERSION STANDARD

Utilisation

Le logo forme un tout et il ne faut en aucun cas en dissocier ou en modifier les composantes de quelque manière que ce soit. Les espacements et l'alignement doivent être rigoureusement respectés.

La version en rotation peut être positionnée avec l'étiquette en haut ou en bas, selon la lisibilité souhaitée. La version avec le symbole en bas est plus lisible puisque l'œil lit de gauche à droite, mais met moins l'accent sur le symbole.

Les lettres « UDS » de l'étiquette ne sont pas en pochoir (à l'exception de la version renversée pochoir, voir les détails en page 4 de ce guide).

Les couleurs et la police de caractères ne peuvent pas être modifiées. Ces règles s'appliquent pour toutes les versions du logo.

L'utilisation de ces versions est conditionnelle à l'approbation du responsable de Performa :

performa@USherbrooke.ca

Après avoir transmis l'autorisation, le conseiller doit également recevoir avant publication l'exemple d'utilisation du logo sur l'outil (peu importe l'outil utilisé), afin d'en approuver l'usage.

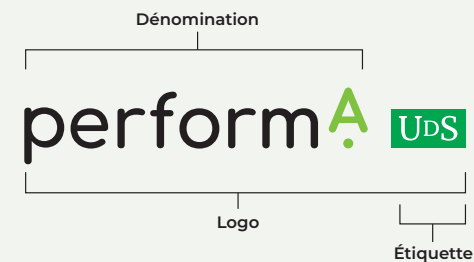
VERSION STANDARD

performA UDS

Performa_logo_cmyk

VERSION EN ROTATION

performA UDS



LOGO PRINCIPAL – VERSION STANDARD

Version monochrome

L'utilisation de cette version du logo est recommandée lorsque la production visuelle est faite entièrement en noir et blanc.

Elle peut également être utilisée dans le cas d'un partenariat lorsque tous les autres logos sont dans cette version.

Versions renversées

Ces versions du logo peuvent apparaître sur des productions imprimées ou numériques ayant un arrière-plan ou une image peu contrastante.

Dans ce cas, il faut privilégier la version renversée en pochoir, soit avec l'intérieur des lettres « UDS » vide, qui prend alors la couleur du fond.

Il est essentiel d'utiliser le fichier correspondant à cette version, qui a subi de légers ajustements pour en améliorer la lisibilité.

Lorsque le fond ne permet pas d'utiliser le pochoir, par exemple s'il s'agit d'une photo texturée, il faut choisir la déclinaison la plus appropriée.

L'utilisation de ces versions est conditionnelle à l'approbation du responsable de Performa :

performa@USherbrooke.ca

Après avoir transmis l'autorisation, le conseiller doit également recevoir avant publication l'exemple d'utilisation du logo sur l'outil (peu importe l'outil utilisé), afin d'en approuver l'usage.

VERSION MONOCHROME

performa UDS

Performa_logo_noir

VERSIONS RENVERSÉES POCHOIR

performa UDS

Performa_logo_blanc

performa UDS

Performa_logo_blanc_icone_vert

LOGO SECONDAIRE

Version iconographie seule

Cette variante peut être utilisée, par exemple, pour les médias sociaux ou sur les pages d'une présentation PowerPoint, à condition que le document ait été clairement identifié avec le logo complet en première page.

L'utilisation de ces versions est conditionnelle à l'approbation du responsable de Performa :
performa@USherbrooke.ca

Après avoir transmis l'autorisation, le conseiller doit également recevoir avant publication l'exemple d'utilisation du logo sur l'outil (peu importe l'outil utilisé), afin d'en approuver l'usage.

VERSION ICONOGRAPHIE SEULE

Couleur




Performa_logo_icone_rgb

Renversée
fond vert



Performa_logo_icone_fond_vert

Renversée
fond noir



Performa_logo_icone_fond_noir

LOGO

Le logo constitue un ensemble graphique qui doit être protégé d'éléments étrangers, et ce, afin d'en permettre une lisibilité parfaite dans toutes les formes de communication visuelle.

Le logo doit se détacher nettement des autres éléments de la composition graphique. À cette fin, il existe, tout autour, une marge imaginaire égale à la hauteur de l'étiquette « UDS ».

Cette marge est nécessaire pour que le logo soit perçu comme une forme graphique unique et finie. Il ne faut jamais empiéter sur cette marge par une illustration, une photographie, un texte ou un graphique quelconque.

Certaines exceptions peuvent s'appliquer. Celles-ci doivent être approuvées par le Service des communications.

Zone de protection



À NE PAS FAIRE

Le logo forme un tout et il ne faut en aucun cas en dissocier ou en modifier les composantes de quelque manière que ce soit.


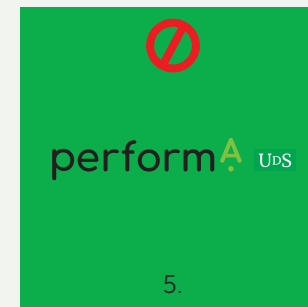

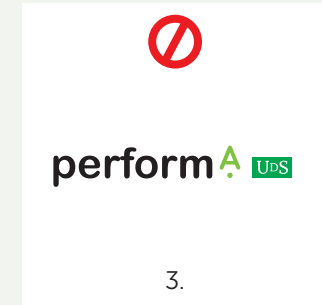


1. Ne pas tourner le logo, à part la verticale
2. Ne pas déformer le logo
3. Ne pas changer la police de caractères du logo
4. Ne pas ajouter d'effet au logo
5. Ne pas utiliser sur un fond peu contrastant
6. Ne pas changer les proportions du logo

TOUJOURS CHOISIR LE BON FICHIER

Il est essentiel d'utiliser le fichier correspondant à l'option choisie plutôt que de changer la couleur du texte soi-même. Les variantes renversées ont subi de légers ajustements.

POUR AGRANDIR UN LOGO

Il faut toujours utiliser la version « .ai » à partir d'un logiciel vectoriel. Il est important de garder les proportions du logo, donc de ne jamais le déformer en hauteur ou en largeur.



COULEURS OFFICIELLES DU LOGO

L'identité de Performa est créée par une combinaison de trois couleurs. Le « vert développement durable (vert Performa) », le noir et le « vert fierté » forment cette combinaison.

Choisir le bon mode couleurs

- **PMS**

À privilégier pour l'impression en 3 couleurs : Pantone 368, Pantone 347 et noir.

- **CMYK**

À utiliser pour l'impression en 4 couleurs.

- **RGB**

À utiliser pour tout ce qui est numérique (présentation-écran, Web, réseaux sociaux...)

COULEURS OFFICIELLES

DÉVELOPPEMENT DURABLE (VERT PERFORMA)	PMS 368	CMKY 55-0-100-0	RGB 149-193-78	HEX 95C14E
--	-------------------	---------------------------	--------------------------	----------------------

NOIR	PMS Black	CMKY 0-0-0-100	RGB 0-0-0	HEX 000000
-------------	---------------------	--------------------------	---------------------	----------------------

FIERTÉ	PMS 347	CMKY 100-0-100-0	RGB 0-167-89	HEX 00A759
---------------	-------------------	----------------------------	------------------------	----------------------

COULEURS COMPLÉMENTAIRES

Complémentaire 1	PMS 326	CMKY 100-0-40-0	RGB 56-182-171	HEX 38B5AA
-------------------------	-------------------	---------------------------	--------------------------	----------------------

Complémentaire 2	PMS 2603	CMKY 60-80-25-0	RGB 128-82-134	HEX 805286
-------------------------	--------------------	---------------------------	--------------------------	----------------------

Complémentaire 3	PMS 7541	CMKY 5-0-10-10	RGB 228-231-220	HEX E3E7DC
-------------------------	--------------------	--------------------------	---------------------------	----------------------

Complémentaire 4	PMS Cool Gray 11c	CMKY 66 57 51 29	RGB 85 87 91	HEX 55575B
-------------------------	-----------------------------	----------------------------	------------------------	----------------------

POLICE PRINCIPALE DU LOGO

La police de caractères **Montserrat** a été retenue comme police de caractères principale pour les communications de Performa. Elle possède plusieurs styles différents. Police sans sérif, elle a été choisie pour sa simplicité, sa lisibilité et pour son intemporalité. De plus, elle se marie bien au logo de Performa, sans lui voler la vedette. Elle peut être utilisée dans les titres, les sous-titres et même dans le corps des textes.

Polices d'accompagnement

DES POLICES DE CARACTÈRES INSPIRÉES DE LA PERSONNALITÉ DE LA MARQUE

L'utilisation de polices de caractères différentes met en valeur les traits identitaires et la diversité de Performa. Le choix d'une police ou d'une autre permet d'accentuer un message ou une intention de communication.

Elles peuvent être utilisées dans les titres, les sous-titres et même dans le corps des textes.

POLICE PRINCIPALE

Montserrat

abcdefghijklmnopqrstuvwxy
 ABCDEFGHIJKLMNOPQRSTUVWXYZ
 1234567890

Performa

Un réseau dédié à l'accompagnement, à la formation et au développement professionnel du personnel pédagogique du collégial

POLICES D'ACCOMPAGNEMENT

La reconnue

[Merriweather]

abcdefghijklmnopqrstuvwxy
 ABCDEFGHIJKLMNOPQRSTUVWXYZ
 1234567890

Performa

Un réseau dédié à l'accompagnement, à la formation et au développement professionnel du personnel pédagogique du collégial

La sympathique

[Cocogoose]

abcdefghijklmnopqrstuvwxy
 ABCDEFGHIJKLMNOPQRSTUVWXYZ

Performa

Un réseau dédié à l'accompagnement, à la formation et au développement professionnel du personnel pédagogique du collégial